



PREFEITURA MUNICIPAL

PENTECOSTE

RELATÓRIO RESUMIDO DA EXECUÇÃO ORÇAMENTÁRIA

RREO

6º BIMESTRE/2019

PUBLICADO CONFORME EDITAL Nº 2020.01.27-1

Praça Bernardino Gomes Bezerra, 457, Centro, CEP: 62.640-000
Fone: (85) 3352.2617 - www.pentecoste.ce.gov.br
CNPJ: 01.682.651/0001-58 - CGF: 06.920.195-1



PREFEITURA MUNICIPAL

PENTECOSTE

EDITAL DE PUBLICAÇÃO Nº 2020.01.27-1

O **Prefeito do Município de PENTECOSTE – Estado do Ceará**, Cidadão **JOÃO BOSCO PESSOA TABOSA**, em pleno exercício do cargo e no uso competente de suas atribuições, notadamente as conferidas pelo Art. 28, Inciso X, da Constituição do Estado do Ceará, **RESOLVE** publicar o **RELATÓRIO RESUMIDO DA EXECUÇÃO ORÇAMENTÁRIA – RREO**, atinente ao **6º BIMESTRE** do exercício financeiro de **2019**, das seguintes formas:

1. Mediante afixação nos locais de amplo acesso do público em geral no âmbito do Município de **PENTECOSTE/CE**; e
2. Em meio eletrônico de acesso ao público conforme disposto no Art. 48 da LRF, no endereço: **www.pentecoste.ce.gov.br**.
3. Alternativamente em meio eletrônico de acesso ao público conforme disposto no Art. 48 da LRF, no endereço: **www.municipiosconsultoria.com.br**.

PUBLIQUE-SE, DIVULGUE-SE, CUMPRA-SE.

Paço do Poder Executivo Municipal de PENTECOSTE – Estado do Ceará
Em, 27 de janeiro de 2020.


JOÃO BOSCO PESSOA TABOSA
Prefeito Municipal

GOVERNO MUNICIPAL DE PENTECOSTE
Relatório Resumido de Execução Orçamentária

Balanco Orçamentário

Orçamento Fiscal e da Seguridade Social

Período: Janeiro a Dezembro de 2019/Bimestre: Novembro e Dezembro

RREO - Anexo 1 (LRF, Art. 52, inciso I, alíneas "a" e "b" do inciso II e §1º)

Em reais

Receitas Orçamentárias	Previsão Inicial	Previsão Atualizada (a)	Receitas Realizadas				Saldo (a-c)
			No Bimestre (b)	% (b/a)	Até Bimestre (c)	% (c/a)	
Receitas Orçamentárias							
Receitas (Exceto Intra-Orçamentárias) (I)	93.076.646,00	93.076.646,00	18.866.999,73	20,27	88.113.598,77	94,67	4.963.047,23
Receitas Correntes	83.597.842,00	83.597.842,00	18.746.963,09	22,43	87.194.771,79	104,30	-3.596.929,79
Impostos, Taxas e Contribuições de Melhoria	2.351.000,00	2.351.000,00	884.887,30	37,64	3.119.106,86	132,67	-768.106,86
Impostos	2.130.000,00	2.130.000,00	882.344,19	41,42	2.979.835,37	139,90	-849.835,37
Taxas	220.000,00	220.000,00	2.543,11	1,16	139.271,49	63,31	80.728,51
Contribuição de Melhoria	1.000,00	1.000,00	0,00	0,00	0,00	0,00	1.000,00
Contribuições	360.000,00	360.000,00	1.062.932,18	295,26	1.676.971,62	465,83	-1.316.971,62
Contribuição para o Custeio do Serviço de	360.000,00	360.000,00	1.062.932,18	295,26	1.676.971,62	465,83	-1.316.971,62
Receita Patrimonial	285.000,00	285.000,00	33.513,68	11,76	233.143,06	81,80	51.856,94
Exploração do Patrimônio Imobiliário do	95.000,00	95.000,00	15.301,68	16,11	96.666,25	101,75	-1.666,25
Valores Mobiliários	185.000,00	185.000,00	18.212,00	9,84	136.476,81	73,77	48.523,19
Demais Receitas Patrimoniais	5.000,00	5.000,00	0,00	0,00	0,00	0,00	5.000,00
Receita de Serviços	102.500,00	102.500,00	19.512,90	19,04	87.485,61	85,35	15.014,39
Serviços Administrativos e Comerciais Gerais	70.000,00	70.000,00	17.699,21	25,28	78.140,65	111,63	-8.140,65
Outros Serviços	32.500,00	32.500,00	1.813,69	5,58	9.344,96	28,75	23.155,04
Transferências Correntes	71.920.096,00	71.920.096,00	16.683.805,75	23,20	81.737.979,57	113,65	-9.817.883,57
Transferências da União e de suas Entidades	34.940.496,00	34.940.496,00	10.387.918,04	29,73	44.610.188,22	127,67	-9.669.692,22
Transferências dos Estados e do Distrito	8.204.000,00	8.204.000,00	1.761.041,54	21,47	9.977.867,32	121,62	-1.773.867,32
Transferências dos Municípios e de suas	1.000.000,00	1.000.000,00	0,00	0,00	0,00	0,00	1.000.000,00
Transferências de Outras Instituições Públicas	27.765.600,00	27.765.600,00	4.534.846,17	16,33	27.149.924,03	97,78	615.675,97
Transferências de Pessoas Físicas	10.000,00	10.000,00	0,00	0,00	0,00	0,00	10.000,00
Outras Receitas Correntes	8.579.246,00	8.579.246,00	62.311,28	0,73	340.085,07	3,96	8.239.160,93
Multas Administrativas, Contratuais e Judiciais	11.000,00	11.000,00	0,00	0,00	0,00	0,00	11.000,00
Indenizações, Restituições e Ressarcimentos	245.000,00	245.000,00	446,90	0,18	128.433,93	52,42	116.566,07
Demais Receitas Correntes	8.323.246,00	8.323.246,00	61.864,38	0,74	211.651,14	2,54	8.111.594,86
Receitas de Capital	9.478.804,00	9.478.804,00	120.036,64	1,27	918.826,98	9,69	8.559.977,02
Transferências de Capital	4.055.500,00	4.055.500,00	120.036,64	2,96	918.826,98	22,66	3.136.673,02
Transferências da União e de suas Entidades	3.875.500,00	3.875.500,00	18.936,64	0,49	615.950,98	15,89	3.259.549,02
Transferências dos Estados e do Distrito	180.000,00	180.000,00	100.000,00	55,56	301.776,00	167,65	-121.776,00
Transferências de Instituições Privadas	0,00	0,00	1.100,00	0,00	1.100,00	0,00	-1.100,00
Outras Receitas de Capital	5.423.304,00	5.423.304,00	0,00	0,00	0,00	0,00	5.423.304,00
Demais Receitas de Capital	5.423.304,00	5.423.304,00	0,00	0,00	0,00	0,00	5.423.304,00

GOVERNO MUNICIPAL DE PENTECOSTE
Relatório Resumido de Execução Orçamentária

Balanco Orçamentário

Orçamento Fiscal e da Seguridade Social

Período: Janeiro a Dezembro de 2019/Bimestre: Novembro e Dezembro

RREO - Anexo 1 (LRF, Art. 52, inciso I, alíneas "a" e "b" do inciso II e §1º)

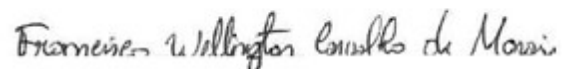
Em reais



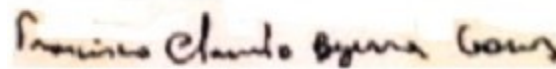
JOÃO BOSCO PESSOA TABOSA.
Prefeito Municipal



MUNICIPIOS CONSULTORIA
Contador - CRC CRC325/O-8



FRANCISCO WELLINGTON CARVALHO DE MORAIS
Diretor de Controle Interno



FRANCISCO CLAUDIO BEZERRA GOMES
Secretário de Administração e Finanças

GOVERNO MUNICIPAL DE PENTECOSTE

Relatório Resumido de Execução Orçamentária

Demonstrativo da Execução das Despesas por Função/Subfunção

Orçamento Fiscal e da Seguridade Social

Período: Janeiro a Dezembro de 2019/Bimestre: Novembro e Dezembro

RREO - Anexo 2 (LRF, Art. 52, inciso II, alínea "c")

Função/Subfunção	Dotação Inicial	Dotação Atualizada (a)	Despesas Empenhadas			Saldo(c) = (a-b)	Despesas Liquidadas			Saldo(e) = (a-d)	Insc. Restos a Pagar Não Processados (f)
			No Bimestre	Até o Bimestre (b)	% (b / total b)		No Bimestre	Até o Bimestre (d)	% (d / total d)		
Despesas (Exceto Intra-Orçamentárias) (I)	93.076.646,00	93.076.646,00	12.573.065,63	85.260.062,77	100,00	7.816.583,23	20.237.269,96	84.922.423,24	100,00	8.154.222,76	337.639,53
Legislativa	3.000.000,00	3.000.000,00	117.178,35	2.472.848,97	2,90	527.151,03	538.633,67	2.472.848,97	2,91	527.151,03	0,00
Ação Legislativa	3.000.000,00	3.000.000,00	117.178,35	2.472.848,97	2,90	527.151,03	538.633,67	2.472.848,97	2,91	527.151,03	0,00
Administração	8.183.000,00	8.076.430,00	915.407,97	7.134.414,93	8,37	942.015,07	1.334.686,39	7.060.602,05	8,31	1.015.827,95	73.812,88
Defesa do Interesse Público no Processo	12.000,00	12.000,00	0,00	0,00	0,00	12.000,00	0,00	0,00	0,00	12.000,00	0,00
Defesa da Ordem Jurídica	85.000,00	70.500,00	0,00	47.939,23	0,06	22.560,77	0,00	47.939,23	0,06	22.560,77	0,00
Administração Geral	7.778.000,00	6.645.230,00	575.770,35	5.820.536,53	6,83	824.693,47	974.448,77	5.746.723,65	6,77	898.506,35	73.812,88
Administração Financeira	243.000,00	1.313.700,00	339.637,62	1.250.939,17	1,47	62.760,83	345.237,62	1.250.939,17	1,47	62.760,83	0,00
Controle Interno	45.000,00	15.000,00	0,00	15.000,00	0,02	0,00	15.000,00	15.000,00	0,02	0,00	0,00
Comunicação Social	20.000,00	20.000,00	0,00	0,00	0,00	20.000,00	0,00	0,00	0,00	20.000,00	0,00
Assistência Social	4.904.300,00	4.777.104,00	476.144,49	3.606.054,57	4,23	1.171.049,43	721.463,12	3.584.900,41	4,22	1.192.203,59	21.154,16
Administração Geral	2.051.750,00	2.430.200,00	280.310,13	2.186.375,64	2,56	243.824,36	457.208,39	2.186.375,64	2,57	243.824,36	0,00
Normalização e Fiscalização	313.000,00	209.094,00	12.103,61	95.976,45	0,11	113.117,55	21.773,89	95.976,45	0,11	113.117,55	0,00
Assistência à Criança e ao Adolescente	552.500,00	632.800,00	56.990,28	424.761,04	0,50	208.038,96	66.649,31	413.961,04	0,49	218.838,96	10.800,00
Assistência Comunitária	1.906.050,00	1.428.010,00	126.740,47	898.941,44	1,05	529.068,56	175.831,53	888.587,28	1,05	539.422,72	10.354,16
Alimentação e Nutrição	12.000,00	12.000,00	0,00	0,00	0,00	12.000,00	0,00	0,00	0,00	12.000,00	0,00
Empregabilidade	15.000,00	12.000,00	0,00	0,00	0,00	12.000,00	0,00	0,00	0,00	12.000,00	0,00
Direitos Individuais, Coletivos e Difusos	54.000,00	53.000,00	0,00	0,00	0,00	53.000,00	0,00	0,00	0,00	53.000,00	0,00
Saúde	26.946.246,00	26.284.361,35	2.544.258,30	24.966.135,37	29,28	1.318.225,98	5.019.476,78	24.877.935,95	29,29	1.406.425,40	88.199,42
Administração Geral	8.212.000,00	10.073.500,00	1.439.527,19	9.784.815,08	11,48	288.684,92	1.995.476,55	9.714.684,49	11,44	358.815,51	70.130,59
Assistência Comunitária	55.000,00	5.000,00	94,13	188,22	0,00	4.811,78	94,13	188,22	0,00	4.811,78	0,00
Atenção Básica	7.551.000,00	6.873.008,00	643.831,40	6.208.886,20	7,28	664.121,80	1.263.080,42	6.195.567,37	7,30	677.440,63	13.318,83
Assistência Hospitalar e Ambulatorial	9.701.246,00	8.116.016,00	274.252,01	7.894.562,20	9,26	221.453,80	1.573.443,13	7.894.562,20	9,30	221.453,80	0,00
Suporte Profilático e Terapêutico	195.000,00	179.067,35	14.557,69	172.462,44	0,20	6.604,91	15.386,67	172.462,44	0,20	6.604,91	0,00
Vigilância Sanitária	35.000,00	32.000,00	0,00	0,00	0,00	32.000,00	0,00	0,00	0,00	32.000,00	0,00
Vigilância Epidemiológica	1.197.000,00	1.005.770,00	171.995,88	905.221,23	1,06	100.548,77	171.995,88	900.471,23	1,06	105.298,77	4.750,00
Trabalho	42.000,00	31.500,00	0,00	0,00	0,00	31.500,00	0,00	0,00	0,00	31.500,00	0,00
Empregabilidade	42.000,00	31.500,00	0,00	0,00	0,00	31.500,00	0,00	0,00	0,00	31.500,00	0,00
Educação	34.816.600,00	36.074.465,00	6.368.363,92	33.799.619,36	39,64	2.274.845,64	8.972.521,91	33.790.671,86	39,79	2.283.793,14	8.947,50
Administração Geral	95.000,00	30.000,00	0,00	0,00	0,00	30.000,00	0,00	0,00	0,00	30.000,00	0,00
Ensino Fundamental	24.397.600,00	24.479.165,00	4.195.370,13	23.640.198,07	27,73	838.966,93	5.458.989,71	23.640.198,07	27,84	838.966,93	0,00
Ensino Médio	25.000,00	25.000,00	0,00	0,00	0,00	25.000,00	0,00	0,00	0,00	25.000,00	0,00
Ensino Profissional	21.000,00	11.000,00	0,00	0,00	0,00	11.000,00	0,00	0,00	0,00	11.000,00	0,00
Ensino Superior	235.000,00	10.000,00	0,00	0,00	0,00	10.000,00	0,00	0,00	0,00	10.000,00	0,00
Educação Infantil	2.218.000,00	2.847.000,00	450.253,01	2.597.629,52	3,05	249.370,48	523.294,26	2.597.629,52	3,06	249.370,48	0,00
Educação de Jovens e Adultos	304.000,00	183.000,00	-9.219,53	15.212,14	0,02	167.787,86	4.092,37	15.212,14	0,02	167.787,86	0,00

GOVERNO MUNICIPAL DE PENTECOSTE

Relatório Resumido de Execução Orçamentária

Demonstrativo da Execução das Despesas por Função/Subfunção

Orçamento Fiscal e da Seguridade Social

Período: Janeiro a Dezembro de 2019/Bimestre: Novembro e Dezembro

RREO - Anexo 2 (LRF, Art. 52, inciso II, alínea "c")

Função/Subfunção	Dotação Inicial	Dotação Atualizada (a)	Despesas Empenhadas			Saldo(c) = (a-b)	Despesas Liquidadas			Saldo(e) = (a-d)	Insc. Restos a Pagar Não Processados (f)
			No Bimestre	Até o Bimestre (b)	% (b / total b)		No Bimestre	Até o Bimestre (d)	% (d / total d)		
Educação Especial	23.000,00	20.000,00	0,00	0,00	0,00	20.000,00	0,00	0,00	0,00	20.000,00	0,00
Educação Básica	5.637.000,00	8.369.300,00	1.641.142,84	7.455.762,16	8,74	913.537,84	2.895.328,10	7.446.814,66	8,77	922.485,34	8.947,50
Desporto Comunitário	1.861.000,00	100.000,00	90.817,47	90.817,47	0,11	9.182,53	90.817,47	90.817,47	0,11	9.182,53	0,00
Cultura	1.617.500,00	1.456.632,00	225.483,03	1.214.743,47	1,42	241.888,53	286.252,36	1.197.213,47	1,41	259.418,53	17.530,00
Administração Geral	1.126.500,00	1.088.100,00	122.730,53	930.390,99	1,09	157.709,01	175.479,86	922.790,99	1,09	165.309,01	7.600,00
Difusão Cultural	491.000,00	368.532,00	102.752,50	284.352,48	0,33	84.179,52	110.772,50	274.422,48	0,32	94.109,52	9.930,00
Direito da Cidadania	180.000,00	74.500,00	0,00	0,00	0,00	74.500,00	0,00	0,00	0,00	74.500,00	0,00
Defesa Civil	180.000,00	74.500,00	0,00	0,00	0,00	74.500,00	0,00	0,00	0,00	74.500,00	0,00
Urbanismo	6.426.500,00	6.399.470,00	1.271.992,65	5.993.139,42	7,03	406.330,58	1.550.432,82	5.874.591,65	6,92	524.878,35	118.547,77
Administração Geral	2.911.500,00	2.958.900,00	816.544,95	2.761.315,51	3,24	197.584,49	903.867,99	2.726.865,51	3,21	232.034,49	34.450,00
Infra-Estrutura Urbana	1.225.000,00	509.300,00	0,00	330.985,09	0,39	178.314,91	0,00	246.887,32	0,29	262.412,68	84.097,77
Seviços Urbanos	2.290.000,00	2.931.270,00	455.447,70	2.900.838,82	3,40	30.431,18	646.564,83	2.900.838,82	3,42	30.431,18	0,00
Habitação	400.000,00	46.000,00	0,00	0,00	0,00	46.000,00	0,00	0,00	0,00	46.000,00	0,00
Administração Geral	100.000,00	46.000,00	0,00	0,00	0,00	46.000,00	0,00	0,00	0,00	46.000,00	0,00
Assistência Comunitária	300.000,00	0,00	0,00	0,00	0,00	0,00	0,00	0,00	0,00	0,00	0,00
Saneamento	1.430.000,00	3.832.000,00	404.728,78	3.810.494,74	4,47	21.505,26	1.334.922,21	3.810.494,74	4,49	21.505,26	0,00
Assistência Comunitária	1.170.000,00	1.928.000,00	112.845,13	1.906.917,75	2,24	21.082,25	112.845,13	1.906.917,75	2,25	21.082,25	0,00
Saneamento Básico Urbano	260.000,00	1.904.000,00	291.883,65	1.903.576,99	2,23	423,01	1.222.077,08	1.903.576,99	2,24	423,01	0,00
Gestão Ambiental	920.500,00	736.600,00	64.700,88	503.303,72	0,59	233.296,28	88.138,12	493.855,92	0,58	242.744,08	9.447,80
Administração Geral	459.500,00	552.600,00	64.700,88	475.951,72	0,56	76.648,28	88.138,12	466.503,92	0,55	86.096,08	9.447,80
Controle Ambiental	461.000,00	184.000,00	0,00	27.352,00	0,03	156.648,00	0,00	27.352,00	0,03	156.648,00	0,00
Agricultura	490.000,00	183.100,00	0,00	13.550,00	0,02	169.550,00	0,00	13.550,00	0,02	169.550,00	0,00
Recursos Hídricos	300.000,00	7.500,00	0,00	0,00	0,00	7.500,00	0,00	0,00	0,00	7.500,00	0,00
Extensão Rural	165.000,00	150.600,00	0,00	13.550,00	0,02	137.050,00	0,00	13.550,00	0,02	137.050,00	0,00
Defesa Agropecuária	25.000,00	25.000,00	0,00	0,00	0,00	25.000,00	0,00	0,00	0,00	25.000,00	0,00
Indústria	80.000,00	32.012,65	0,00	0,00	0,00	32.012,65	0,00	0,00	0,00	32.012,65	0,00
Promoção Industrial	80.000,00	32.012,65	0,00	0,00	0,00	32.012,65	0,00	0,00	0,00	32.012,65	0,00
Comércio e Serviços	966.000,00	430.970,00	40.199,18	315.309,35	0,37	115.660,65	40.199,18	315.309,35	0,37	115.660,65	0,00
Abastecimento	25.000,00	25.000,00	0,00	0,00	0,00	25.000,00	0,00	0,00	0,00	25.000,00	0,00
Promoção Comercial	825.000,00	379.970,00	40.199,18	315.309,35	0,37	64.660,65	40.199,18	315.309,35	0,37	64.660,65	0,00
Turismo	116.000,00	26.000,00	0,00	0,00	0,00	26.000,00	0,00	0,00	0,00	26.000,00	0,00
Transporte	1.005.000,00	475.500,00	92.794,94	460.160,73	0,54	15.339,27	92.794,94	460.160,73	0,54	15.339,27	0,00
Transporte Rodoviário	1.005.000,00	475.500,00	92.794,94	460.160,73	0,54	15.339,27	92.794,94	460.160,73	0,54	15.339,27	0,00
Desporto e Lazer	564.000,00	125.000,00	33.206,25	41.681,25	0,05	83.318,75	33.206,25	41.681,25	0,05	83.318,75	0,00
Desporto Comunitário	564.000,00	125.000,00	33.206,25	41.681,25	0,05	83.318,75	33.206,25	41.681,25	0,05	83.318,75	0,00
Encargos Especiais	1.005.000,00	941.001,00	18.606,89	928.606,89	1,09	12.394,11	224.542,21	928.606,89	1,09	12.394,11	0,00

GOVERNO MUNICIPAL DE PENTECOSTE

Relatório Resumido de Execução Orçamentária

Demonstrativo da Execução das Despesas por Função/Subfunção

Orçamento Fiscal e da Seguridade Social

Período: Janeiro a Dezembro de 2019/Bimestre: Novembro e Dezembro

RREO - Anexo 2 (LRF, Art. 52, inciso II, alínea "c")

Em reais

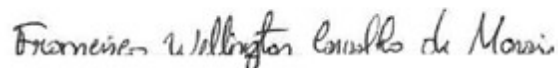
Função/Subfunção	Dotação Inicial	Dotação Atualizada (a)	Despesas Empenhadas			Saldo(c) = (a-b)	Despesas Liquidadas			Saldo(e) = (a-d)	Insc. Restos a Pagar Não Processados (f)
			No Bimestre	Até o Bimestre (b)	% (b / total b)		No Bimestre	Até o Bimestre (d)	% (d / total d)		
Serviço da Dívida Interna	1.005.000,00	941.001,00	18.606,89	928.606,89	1,09	12.394,11	224.542,21	928.606,89	1,09	12.394,11	0,00
Reserva de Contingência	100.000,00	100.000,00	0,00	0,00	0,00	100.000,00	0,00	0,00	0,00	100.000,00	0,00
Reserva de Contingência	100.000,00	100.000,00	0,00	0,00	0,00	100.000,00	0,00	0,00	0,00	100.000,00	0,00
Despesas (Intra-Orçamentárias) (II)	0,00	0,00	0,00	0,00	0,00	0,00	0,00	0,00	0,00	0,00	0,00
Total (III) (I + II)	93.076.646,00	93.076.646,00	12.573.065,63	85.260.062,77	100,00	7.816.583,23	20.237.269,96	84.922.423,24	100,00	8.154.222,76	337.639,53



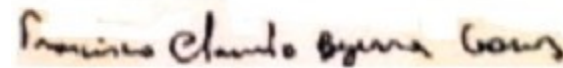
JOÃO BOSCO PESSOA TABOSA.
Prefeito Municipal



MUNICIPIOS CONSULTORIA
Contador - CRC CRC325/O-8



FRANCISCO WELLINGTON CARVALHO DE MORAIS
Diretor de Controle Interno



FRANCISCO CLAUDIO BEZERRA GOMES
Secretário de Administração e Finanças

GOVERNO MUNICIPAL DE PENTECOSTE

Relatório Resumido de Execução Orçamentária

Demonstrativo da Receita Corrente Líquida

Orçamento Fiscal e da Seguridade Social

Período: Janeiro a Dezembro de 2019/Bimestre: Novembro e Dezembro

RREO - Anexo 3 (LRF, Art. 53, inciso I)

Especificação	Evolução da Receita Realizada nos Últimos 12 Meses												Total	Previsão
	Janeiro/2019	Fevereiro/2019	Março/2019	Abril/2019	Mai/2019	Junho/2019	Julho/2019	Agosto/2019	Setembro/2019	Outubro/2019	Novembro/2019	Dezembro/2019	(Últimos 12 Meses)	Atualizada do Exercício
Receitas Correntes (I)	7.652.413,73	7.614.781,86	6.189.770,32	7.732.264,39	7.222.773,34	6.924.981,06	8.928.727,64	7.156.949,91	8.532.917,19	6.108.051,47	7.067.077,72	12.956.973,75	94.087.682,38	89.234.842,00
Impostos, Taxas e Contribuições de Melhoria	146.126,19	86.155,04	98.813,50	127.296,42	77.999,86	110.984,42	197.201,15	967.508,40	291.308,76	130.825,82	158.117,91	726.769,39	3.119.106,86	2.351.000,00
IPTU	816,46	0,00	0,00	0,00	0,00	422,41	27.373,15	26.585,86	6.888,63	6.831,55	4.515,85	6.010,74	79.444,65	100.000,00
ISS	96.488,04	44.348,31	85.420,94	76.897,63	72.121,02	84.924,08	112.999,85	217.043,23	71.333,83	93.660,28	99.542,83	204.408,11	1.259.188,15	985.000,00
ITBI	0,00	500,00	4.477,73	0,00	250,00	0,00	1.087,50	4.500,00	612,50	1.750,00	22.500,00	1.750,00	37.427,73	45.000,00
IRRF	12.430,42	0,00	0,00	40.916,05	902,39	20.741,59	43.762,50	715.309,07	208.003,61	18.092,55	29.743,54	513.873,12	1.603.774,84	1.000.000,00
Outros Impostos, Taxas e Contribuições de Melhoria	36.391,27	41.306,73	8.914,83	9.482,74	4.726,45	4.896,34	11.978,15	4.070,24	4.470,19	10.491,44	1.815,69	727,42	139.271,49	221.000,00
Contribuições	88.080,97	77.882,87	60.016,92	65.130,25	59.735,17	74.728,38	52.950,07	0,00	135.514,81	0,00	136.237,08	926.695,10	1.676.971,62	360.000,00
Receita Patrimonial	14.665,05	16.035,43	19.007,58	18.093,63	23.040,73	19.242,03	24.548,54	20.633,21	19.532,63	24.830,55	17.628,76	15.884,92	233.143,06	285.000,00
Rendimentos de Aplicação Financeira	7.304,21	9.209,65	9.310,43	10.553,02	14.767,73	11.378,88	16.465,12	10.653,24	11.425,62	17.196,91	9.844,55	8.367,45	136.476,81	185.000,00
Outras Receitas Patrimoniais	7.360,84	6.825,78	9.697,15	7.540,61	8.273,00	7.863,15	8.083,42	9.979,97	8.107,01	7.633,64	7.784,21	7.517,47	96.666,25	100.000,00
Receita Agropecuária	0,00	0,00	0,00	0,00	0,00	0,00	0,00	0,00	0,00	0,00	0,00	0,00	0,00	0,00
Receita Industrial	0,00	0,00	0,00	0,00	0,00	0,00	0,00	0,00	0,00	0,00	0,00	0,00	0,00	0,00
Receita de Serviços	6.132,00	4.622,00	4.615,00	6.211,00	8.858,68	7.769,35	9.242,72	5.080,52	8.385,98	7.055,46	8.246,90	11.266,00	87.485,61	102.500,00
Transferências Correntes	7.382.690,78	7.419.105,19	5.992.632,31	7.462.813,67	7.031.656,24	6.660.498,55	8.614.791,71	6.143.094,38	8.021.049,51	5.941.663,69	6.718.580,49	11.242.313,64	88.630.890,16	77.557.096,00
Cota-Parte do FPM	2.331.390,25	2.560.892,57	1.917.450,62	1.870.684,12	2.400.697,13	1.891.023,85	2.585.968,05	1.887.580,35	1.680.224,87	1.546.865,20	2.099.317,44	3.578.989,67	26.351.084,12	20.000.000,00
Cota-Parte do ICMS	690.616,33	771.263,74	660.237,99	821.655,58	691.105,37	679.468,74	849.135,35	740.891,00	845.283,63	814.597,54	866.106,01	861.968,74	9.292.330,02	6.850.000,00
Cota-Parte do IPVA	137.463,15	198.555,20	101.991,37	102.230,87	109.167,22	85.051,67	34.234,40	29.348,77	22.863,52	14.899,98	22.765,39	18.938,98	877.510,52	1.200.000,00
Cota-Parte do ITR	235,34	864,11	243,98	41,05	843,86	2.534,09	443,44	285,23	578,34	5.611,31	891,75	927,95	13.500,45	3.000,00
Transferências da LC 87/1996	0,00	0,00	0,00	0,00	0,00	0,00	0,00	0,00	0,00	0,00	0,00	0,00	0,00	22.000,00
Transferências da LC 61/1989	2.416,34	2.557,84	2.470,31	2.504,44	2.452,32	2.571,79	2.603,46	2.330,12	2.840,47	2.513,79	2.639,84	3.102,89	31.003,61	45.000,00
Transferência do FUNDEB	3.331.615,70	2.407.936,89	1.939.923,51	2.708.576,18	2.160.152,39	2.308.030,93	1.971.455,06	1.943.396,77	1.962.370,50	1.881.619,93	2.145.151,93	2.389.694,24	27.149.924,03	27.745.600,00
Outras Transferências Correntes	888.953,67	1.477.034,84	1.370.314,53	1.957.121,43	1.667.237,95	1.691.817,48	3.170.951,95	1.539.262,14	3.506.888,18	1.675.555,94	1.581.708,13	4.388.691,17	24.915.537,41	21.691.496,00
Outras Receitas Correntes	14.718,74	10.981,33	14.685,01	52.719,42	21.482,66	51.758,33	29.993,45	20.633,40	57.125,50	3.675,95	28.266,58	34.044,70	340.085,07	8.579.246,00
Deduções (II)	632.424,27	706.826,69	536.478,84	559.423,21	640.853,13	532.129,99	488.343,37	532.087,05	510.358,12	476.897,54	598.344,06	678.744,32	6.892.910,59	5.637.000,00
Contribuição Servidor para o Plano de Previdência	0,00	0,00	0,00	0,00	0,00	0,00	0,00	0,00	0,00	0,00	0,00	0,00	0,00	0,00
Compensações Financ. entre Regimes Previdência	0,00	0,00	0,00	0,00	0,00	0,00	0,00	0,00	0,00	0,00	0,00	0,00	0,00	0,00
Dedução da Receita para Formação do FUNDEB	632.424,27	706.826,69	536.478,84	559.423,21	640.853,13	532.129,99	488.343,37	532.087,05	510.358,12	476.897,54	598.344,06	678.744,32	6.892.910,59	5.637.000,00
Receita Corrente Líquida (III) = (I - II)	7.019.989,46	6.907.955,17	5.653.291,48	7.172.841,18	6.581.920,21	6.392.851,07	8.440.384,27	6.624.862,86	8.022.559,07	5.631.153,93	6.468.733,66	12.278.229,43	87.194.771,79	83.597.842,00

GOVERNO MUNICIPAL DE PENTECOSTE

Relatório Resumido de Execução Orçamentária

Demonstrativo da Receita Corrente Líquida

Orçamento Fiscal e da Seguridade Social

Período: Janeiro a Dezembro de 2019/Bimestre: Novembro e Dezembro

RREO - Anexo 3 (LRF, Art. 53, inciso I)

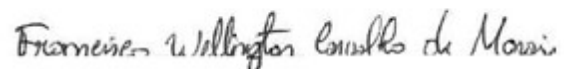
Em reais



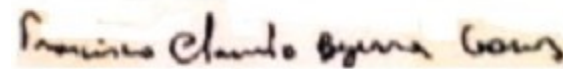
JOÃO BOSCO PESSOA TABOSA.
Prefeito Municipal



MUNICÍPIOS CONSULTORIA
Contador - CRC CRC325/O-8



FRANCISCO WELLINGTON CARVALHO DE MORAIS
Diretor de Controle Interno



FRANCISCO CLAUDIO BEZERRA GOMES
Secretário de Administração e Finanças

GOVERNO MUNICIPAL DE PENTECOSTE

Relatório Resumido de Execução Orçamentária

Demonstrativo das Receitas e Despesas Previdenciárias do Regime Próprio de Previdência dos Servidores

Orçamento Fiscal e da Seguridade Social

Período: Janeiro a Dezembro / Bimestre: Novembro a Dezembro de 2019

RREO - Anexo 4 (LRF, Art. 53, inciso II)

Em Reais

RECEITAS PREVIDENCIÁRIAS - RPPS	PLANO PREVIDENCIÁRIO		RECEITAS REALIZADAS	
	PREVISÃO INICIAL	PREVISÃO ATUALIZADA	Até o Bimestre	Até o Bimestre
			2019	2018
RECEITAS CORRENTES (I)	0,00	0,00	0,00	0,00
Receitas de Contribuições dos Segurados	0,00	0,00	0,00	0,00
Civil	0,00	0,00	0,00	0,00
Ativo	0,00	0,00	0,00	0,00
Inativo	0,00	0,00	0,00	0,00
Pensionista	0,00	0,00	0,00	0,00
Receitas de Contribuições Patronais	0,00	0,00	0,00	0,00
Civil	0,00	0,00	0,00	0,00
Ativo	0,00	0,00	0,00	0,00
Inativo				
Pensionista				
Em Regime de Parcelamento de Débitos	0,00	0,00	0,00	0,00
Receita Patrimonial	0,00	0,00	0,00	0,00
Receitas Imobiliárias	0,00	0,00	0,00	0,00
Receitas de Valores Mobiliários	0,00	0,00	0,00	0,00
Outras Receitas Patrimoniais	0,00	0,00	0,00	0,00
Receitas de Serviços	0,00	0,00		
Outras Receitas Correntes	0,00	0,00	0,00	0,00
Compensação Previdenciária do RGPS para o RPPS	0,00	0,00	0,00	0,00
Aportes Periódicos para Amortização de Déficit Atuarial do RPPS (II)	0,00	0,00	0,00	0,00
Demais Receitas Correntes	0,00	0,00	0,00	0,00
RECEITAS DE CAPITAL (III)	0,00	0,00	0,00	0,00
Alienação de Bens, Direitos e Ativos	0,00	0,00	0,00	0,00
Amortização de Empréstimos	0,00	0,00	0,00	0,00
Outras Receitas de Capital	0,00	0,00	0,00	0,00
TOTAL DAS RECEITAS PREVIDENCIÁRIAS - RPPS (IV) = (I + III - II)	0,00	0,00	0,00	0,00

GOVERNO MUNICIPAL DE PENTECOSTE

Relatório Resumido de Execução Orçamentária

Demonstrativo das Receitas e Despesas Previdenciárias do Regime Próprio de Previdência dos Servidores

Orçamento Fiscal e da Seguridade Social

Período: Janeiro a Dezembro / Bimestre: Novembro a Dezembro de 2019

RREO - Anexo 4 (LRF, Art. 53, inciso II)

Em Reais

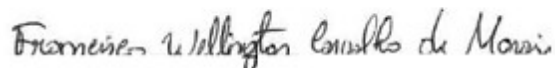
Recursos RPPS Arrecadados em Exercícios Anteriores	PREVISÃO ORÇAMENTÁRIA	
Valor		
Reserva Orçamentária do RPPS	PREVISÃO ORÇAMENTÁRIA	
Valor		
Aportes de Recursos para o Plano Previdenciário do RPPS	APORTES REALIZADOS	
Plano de Amortização - Contribuição Patronal Suplementar		
Plano de Amortização - Aporte Periódico de Valores Predefinidos		
Outros Aportes para o RPPS		
Recursos para Cobertura de Déficit Financeiro		
Bens e Direitos do RPPS	PERÍODO DE REFERÊNCIA	
	2019	2018
Caixa e Equivalentes de Caixa	0,00	0,00
Investimentos e Aplicações		
Outros Bens e Direitos		



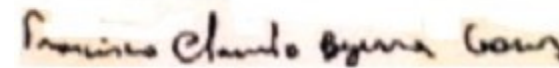
JOÃO BOSCO PESSOA TABOSA.
Prefeito Municipal



MUNICIPIOS CONSULTORIA
Contador - CRC CRC325/O-8



FRANCISCO WELLINGTON CARVALHO DE MORAIS
Diretor de Controle Interno



FRANCISCO CLAUDIO BEZERRA GOMES
Secretário de Administração e Finanças

GOVERNO MUNICIPAL DE PENTECOSTE

Relatório Resumido de Execução Orçamentária

Demonstrativo do Resultado Primário e Nominal

Orçamento Fiscal e da Seguridade Social

Período: Janeiro a Dezembro de 2019/Bimestre: Novembro e Dezembro

RREO - Anexo 6 (LRF - Art. 53, inciso III)

Em reais

Receitas Primárias	Previsão Atualizada	Até o Bimestre 2019
		Receitas Realizadas (a)
Receitas Correntes (I)	83.597.842,00	87.194.771,79
Impostos, Taxas e Contribuições de Melhoria	2.351.000,00	3.119.106,86
IPTU	100.000,00	79.444,65
ISS	985.000,00	1.259.188,15
ITBI	45.000,00	37.427,73
IRRF	1.000.000,00	1.603.774,84
Outros Impostos, Taxas e Contribuições de Melhoria	221.000,00	139.271,49
Contribuições	360.000,00	1.676.971,62
Receitas Previdenciárias	0,00	0,00
Outras Receitas de Contribuições	360.000,00	1.676.971,62
Receita Patrimonial	285.000,00	233.143,06
Aplicações Financeiras (II)	185.000,00	136.476,81
Outras Receitas Patrimoniais	100.000,00	96.666,25
Transferências Correntes	71.920.096,00	81.737.979,57
Cota-Parte do FPM	16.000.000,00	21.501.042,40
Cota-Parte do ICMS	5.480.000,00	7.433.863,98
Cota-Parte do IPVA	960.000,00	702.008,38
Cota-Parte do ITR	2.400,00	10.800,48
Transferências da LC 87/1996	17.600,00	0,00
Transferências da LC nº 61/1989	23.000,00	24.802,89
Transferências do FUNDEB	27.765.600,00	27.149.924,03
Outras Transferências Correntes	21.671.496,00	24.915.537,41
Demais Receitas Correntes	8.681.746,00	427.570,68
Outras Receitas Financeiras (III)	0,00	0,00
Receitas Correntes Restantes	8.681.746,00	427.570,68
Receitas Primárias Correntes (IV) = (I - II - III)	83.412.842,00	87.058.294,98
Receitas de Capital (V)	9.478.804,00	918.826,98
Operações de Crédito (VI)	0,00	0,00
Amortização de Empréstimos (VII)	0,00	0,00
Alienação de Bens	0,00	0,00
Receitas de Alienação de Investimentos Temporários (VIII)		
Receitas de Alienação de Investimentos Permanentes (IX)		
Outras Alienações de Bens	0,00	0,00
Transferências de Capital	4.055.500,00	918.826,98
Convênios	1.930.000,00	535.776,00
Outras Transferências de Capital	2.125.500,00	383.050,98

GOVERNO MUNICIPAL DE PENTECOSTE

Relatório Resumido de Execução Orçamentária

Demonstrativo do Resultado Primário e Nominal

Orçamento Fiscal e da Seguridade Social

Período: Janeiro a Dezembro de 2019/Bimestre: Novembro e Dezembro

RREO - Anexo 6 (LRF - Art. 53, inciso III)

Em reais

Receitas Primárias	Previsão Atualizada	Até o Bimestre 2019					
		Receitas Realizadas (a)					
Outras Receitas de Capital	5.423.304,00	0,00					
Outras Receitas de Capital Não Primárias (X)							
Outras Receitas de Capital Primárias	5.423.304,00	0,00					
Receitas Primárias de Capital (XI) = (V - VI - VII - VIII - IX - X)	9.478.804,00	918.826,98					
Receita Primária Total (XII) = (IV + XI)	92.891.646,00	87.977.121,96					
Despesas Primárias	Dotação Atualizada	Despesas Empenhadas	Despesas Liquidadas	Despesas Pagas (a)	Restos a Pagar Processados Pagos (b)	Restos a Pagar Não Processados	
						Liquidados	Pagos (c)
Despesas Primárias							
Despesas Correntes (XIII)	84.350.430,35	77.905.216,03	77.651.674,27	74.221.806,33	2.489.328,48	454.071,20	452.497,42
Pessoal e Encargos Sociais	48.387.825,00	47.129.592,84	47.129.592,84	46.545.867,97	2.297,43		
Juros e Encargos da Dívida (XIV)	13.000,00	0,00	0,00	0,00	0,00		
Outras Despesas Correntes	35.949.605,35	30.775.623,19	30.522.081,43	27.675.938,36	2.487.031,05	454.071,20	452.497,42
Despesas Primárias Correntes (XV) = (XIII - XIV)	84.337.430,35	77.905.216,03	77.651.674,27	74.221.806,33	2.489.328,48	454.071,20	452.497,42
Despesas de Capital (XVI)	8.626.215,65	7.354.846,74	7.270.748,97	7.074.141,11	136.636,39	153.566,72	150.526,40
Investimentos	8.017.642,00	6.841.519,94	6.757.422,17	6.568.058,24	136.636,39	153.566,72	150.526,40
Inversões Financeiras	88.572,65	0,00	0,00	0,00	0,00		
Concessão de Empréstimo (XVII)							
Aquisição de Título de Capital Já Integralizado (XVIII)							
Aquisição de Título de Crédito (XIX)							
Demais Inversões Financeiras	88.572,65	0,00	0,00	0,00	0,00		
Amortização da Dívida (XX)	520.001,00	513.326,80	513.326,80	506.082,87	0,00		
Despesas Primárias de Capital (XXI) = (XVI - XVII - XVIII - XIX - XX)	8.106.214,65	6.841.519,94	6.757.422,17	6.568.058,24	136.636,39	153.566,72	150.526,40
Reserva de Contingência (XXII)	100.000,00						
Despesas Primária Total (XXIII) = (XV + XXI + XXII)	92.543.645,00	84.746.735,97	84.409.096,44	80.789.864,57	2.625.964,87	607.637,92	603.023,82
Resultado Primário - Acima da Linha (XXIV) = XIIa - (XXIIIa + XXIIIb + XXIIIc)							3.958.268,70

Meta Fiscal Para o Resultado Primário	Valor Corrente
Meta fixada no Anexo de Metas Fiscais da LDO para o exercício de referência	0,00

GOVERNO MUNICIPAL DE PENTECOSTE

Relatório Resumido de Execução Orçamentária

Demonstrativo do Resultado Primário e Nominal

Orçamento Fiscal e da Seguridade Social

Período: Janeiro a Dezembro de 2019/Bimestre: Novembro e Dezembro

RREO - Anexo 6 (LRF - Art. 53, inciso III)

Em reais

Juros Nominais	Valor Incorrido
JUROS E ENCARGOS ATIVOS (XXV)	136.476,81
JUROS E ENCARGOS PASSIVOS (XXVI)	0,00

RESULTADO NOMINAL - Acima da Linha (XXVII) = XXIV + (XXV - XXVI)

4.094.745,51

Meta Fiscal Para o Resultado Nominal	Valor Corrente
Meta fixada no Anexo de Metas Fiscais da LDO para o exercício de referência	0,00

CÁLCULO DO RESULTADO NOMINAL	Saldo	
	Em 31/Dez/2018 (a)	Até o Dezembro (b)
DÍVIDA CONSOLIDADA (XXVIII)	29.582.835,56	29.069.508,76
DEDUÇÕES (XXIX)	0,00	1.937.618,93
Disponibilidade de Caixa	0,00	1.937.618,93
Disponibilidade de Caixa Bruta	3.898.453,85	6.990.868,07
(-) Restos a Pagar Processados (XXX)	4.095.083,96	5.053.249,14
Demais Haveres Financeiros	0,00	0,00
DÍVIDA CONSOLIDADA LÍQUIDA (XXXI) = (XXVIII - XXIX)	29.582.835,56	27.131.889,83
RESULTADO NOMINAL - Abaixo da Linha (XXXII) = (XXXIa - XXXIb)		2.450.945,73

Ajuste Metodológico	Até o Bimestre
VARIAÇÃO SALDO RPP = (XXXIII) = (XXXa - XXXb)	-958.165,18
RECEITA DE ALIENAÇÃO DE INVESTIMENTOS PERMANENTES (IX)	0,00
PASSIVOS RECONHECIDOS NA DC (XXXIV)	
OUTROS AJUSTES (XXXV)	
RESULTADO NOMINAL AJUSTADO - Abaixo da Linha (XXXVI) = (XXXII - XXXIII - IX + XXXIV + XXXV)	3.409.110,91

Informações Adicionais	Previsão Orçamentária
Saldo de Exercícios Anteriores	
Recursos Arrecadados em Exercícios Anteriores - RPPS	
Superávit Financeiro Utilizado para Abertura e Reabertura de Créditos Adicionais	
Reserva Orçamentária do RPPS	

GOVERNO MUNICIPAL DE PENTECOSTE

Relatório Resumido de Execução Orçamentária

Demonstrativo do Resultado Primário e Nominal

Orçamento Fiscal e da Seguridade Social

Período: Janeiro a Dezembro de 2019/Bimestre: Novembro e Dezembro

RREO - Anexo 6 (LRF, Art. 53, inciso III)

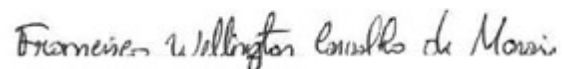
Em reais



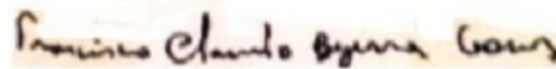
JOÃO BOSCO PESSOA TABOSA.
Prefeito Municipal



MUNICIPIOS CONSULTORIA
Contador - CRC CRC325/O-8



FRANCISCO WELLINGTON CARVALHO DE MORAIS
Diretor de Controle Interno



FRANCISCO CLAUDIO BEZERRA GOMES
Secretário de Administração e Finanças

GOVERNO MUNICIPAL DE PENTECOSTE

Relatório Resumido de Execução Orçamentária

Restos a Pagar por Poder e Órgão

Orçamento Fiscal e da Seguridade Social

Período: Janeiro a Dezembro de 2019/Bimestre: Novembro e Dezembro

RREO - Anexo 7 (LRF, Art. 53, inciso V)

PODER/ÓRGÃO	RESTOS A PAGAR PROCESSADOS E NÃO PROCESSADOS LIQUIDADOS EM EXERCÍCIOS ANTERIORES					RESTOS A PAGAR NÃO PROCESSADOS						Saldo l = (e + k)
	INSCRITOS		Pagos (c)	Cancelados (d)	Saldo e = (a+b) - (c+d)	INSCRITOS		Liquidados (h)	Pagos (i)	Cancelados (j)	Saldo k = (f+g) - (i+j)	
	Em Exercícios Anteriores (a)	Em 31 de Dezembro de 2018 (b)				Em Exercícios Anteriores (f)	Em 31 de Dezembro de 2018 (g)					
RESTOS A PAGAR (EXCETO INTRA-ORÇAMENTÁRIOS) (I)	930.238,88	3.203.595,89	2.625.964,87	42.345,75	1.465.524,15	496.521,87	1.071.842,38	607.637,92	603.023,82	824.513,60	140.826,83	1.606.350,98
PODER EXECUTIVO	929.055,84	3.199.595,89	2.621.964,87	42.345,75	1.464.341,11	360.309,14	1.064.842,38	600.637,92	596.023,82	824.513,60	4.614,10	1.468.955,21
Gabinete do Prefeito	741,54	22.370,78	23.112,32	0,00	0,00	0,00	17.441,54	15.641,54	15.641,54	1.800,00	0,00	0,00
Secretaria de Administração e Finanças	28.937,59	217.845,29	208.701,93	2.240,00	35.840,95	0,00	18.391,12	8.591,12	8.591,12	9.800,00	0,00	35.840,95
Secretaria de Governo	0,00	341,70	0,00	0,00	341,70	0,00	0,00	0,00	0,00	0,00	0,00	341,70
Secretaria de Agricultura e Pesca	12.153,80	101.536,86	101.786,85	0,00	11.903,81	275.922,31	194.977,20	21.962,60	21.962,60	448.936,91	0,00	11.903,81
Secretaria de Infraestrutura e Desenv. Urbano	455.018,68	1.003.809,70	376.978,86	114,00	1.081.735,52	0,00	216.203,48	195.703,48	195.703,48	20.500,00	0,00	1.081.735,52
Secretaria de Ação Social e Cidadania	17.641,47	147.757,57	147.664,54	0,00	17.734,50	25.601,16	61.062,37	28.178,96	27.998,96	58.484,57	180,00	17.914,50
Secretaria de Cultura e Turismo	26.050,00	19.859,00	40.589,00	150,00	5.170,00	0,00	239,00	239,00	239,00	0,00	0,00	5.170,00
Secretaria de Meio Ambiente	737,13	4.612,89	4.457,40	0,00	892,62	0,00	7.819,00	7.819,00	7.819,00	0,00	0,00	892,62
Secretaria de Esporte e Juventude	0,00	5.233,51	3.276,31	0,00	1.957,20	0,00	65,00	65,00	65,00	0,00	0,00	1.957,20
Secretaria de Educação Básica	181.420,15	491.929,92	513.689,39	0,00	159.660,68	14.250,00	229.777,19	157.072,19	157.072,19	86.955,00	0,00	159.660,68
Secretaria de Saúde	206.355,48	1.184.298,67	1.201.708,27	39.841,75	149.104,13	44.535,67	318.866,48	165.365,03	160.930,93	198.037,12	4.434,10	153.538,23
PODER LEGISLATIVO	1.183,04	4.000,00	4.000,00	0,00	1.183,04	136.212,73	7.000,00	7.000,00	7.000,00	0,00	136.212,73	137.395,77
RESTOS A PAGAR (INTRA-ORÇAMENTÁRIOS) (II)	0,00	0,00	0,00	0,00	0,00	0,00	0,00	0,00	0,00	0,00	0,00	0,00
TOTAL (III) = (I + II)	930.238,88	3.203.595,89	2.625.964,87	42.345,75	1.465.524,15	496.521,87	1.071.842,38	607.637,92	603.023,82	824.513,60	140.826,83	1.606.350,98

GOVERNO MUNICIPAL DE PENTECOSTE

Relatório Resumido de Execução Orçamentária

Restos a Pagar por Poder e Órgão

Orçamento Fiscal e da Seguridade Social

Período: Janeiro a Dezembro de 2019/Bimestre: Novembro e Dezembro

RREO - Anexo 7 (LRF, Art. 53, inciso V)

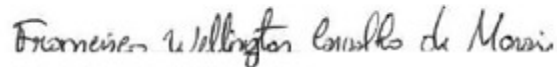
PODER/ÓRGÃO	RESTOS A PAGAR PROCESSADOS E NÃO PROCESSADOS LIQUIDADOS EM EXERCÍCIOS ANTERIORES					RESTOS A PAGAR NÃO PROCESSADOS					Saldo l = (e + k)	
	INSCRITOS		Pagos (c)	Cancelados (d)	Saldo e = (a+b) - (c+d)	INSCRITOS		Liquidados (h)	Pagos (i)	Cancelados (j)		Saldo k = (f+g) - (i+j)
	Em Exercícios Anteriores (a)	Em 31 de Dezembro de 2018 (b)				Em Exercícios Anteriores (f)	Em 31 de Dezembro de 2018 (g)					



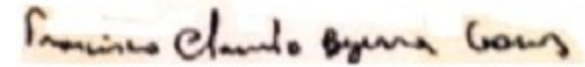
JOÃO BOSCO PESSOA TABOSA.
Prefeito Municipal



MUNICIPIOS CONSULTORIA
Contador - CRC CRC325/O-8



FRANCISCO WELLINGTON CARVALHO DE MORAIS
Diretor de Controle Interno



FRANCISCO CLAUDIO BEZERRA GOMES
Secretário de Administração e Finanças

GOVERNO MUNICIPAL DE PENTECOSTE

Relatório Resumido de Execução Orçamentária

DEMONSTRATIVO DAS RECEITAS E DESPESAS COM MANUTENÇÃO E DESENVOLVIMENTO DO ENSINO - MDE

Orçamento Fiscal e da Seguridade Social

Período: Janeiro a Dezembro de 2019/Bimestre: Novembro e Dezembro

RREO - ANEXO 8 (LDB, art. 72)

R\$ 1,00

RECEITAS DO ENSINO				
RECEITA RESULTANTE DE IMPOSTOS (Caput do Art. 212 da Constituição)	PREVISÃO INICIAL	PREVISÃO ATUALIZADA (a)	RECEITAS REALIZADAS	
			Até o Bimestre (b)	% (b/a) x 100
RECEITA DE IMPOSTOS LIQUIDA (I)	2.130.000,00	2.130.000,00	2.979.835,37	139,90
1.1 - Receita Resultante do Imposto sobre a Propriedade Predial e Territorial Urbana - IPTU	100.000,00	100.000,00	79.444,65	79,44
1.1.1 - IPTU	100.000,00	100.000,00	79.444,65	79,44
1.1.2 - Multa, Juros de Mora, Dívida Ativa e Outros Encargos do IPTU	0,00	0,00	0,00	0,00
1.2 - Receita Resultante do Imposto sobre Transmissão Inter Vivos - ITBI	45.000,00	45.000,00	37.427,73	83,17
1.2.1 - ITBI	45.000,00	45.000,00	37.427,73	83,17
1.2.2 - Multa, Juros de Mora, Dívida Ativa e Outros Encargos do ITBI	0,00	0,00	0,00	0,00
1.3 - Receita Resultante sobre o Imposto sobre Serviço de Qualquer Natureza - ISS	985.000,00	985.000,00	1.259.188,15	127,83
1.3.1 - ISS	985.000,00	985.000,00	1.259.188,15	127,83
1.3.2 - Multa, Juros de Mora, Dívida Ativa e Outros Encargos do ISS	0,00	0,00	0,00	0,00
1.4 Imposto Resultante do Imposto de Renda Retido na Fonte - IRRF	1.000.000,00	1.000.000,00	1.603.774,84	160,37
1.5 - Imposto Sobre a Propriedade Territorial Rural - ITR	0,00	0,00	0,00	0,00
1.5.1 - ITR	0,00	0,00	0,00	0,00
1.5.2 - Multa, Juros de Mora, Dívida Ativa e Outros Encargos do ITR	0,00	0,00	0,00	0,00
RECEITAS DE TRANSFERÊNCIAS CONSTITUICIONAIS E LEGAIS (II)	28.120.000,00	28.120.000,00	36.565.428,72	130,03
2.1 - Cota-Parte FPM	20.000.000,00	20.000.000,00	26.351.084,12	131,75
2.1.1 - Parcela referente a CF, art. 159, I, alínea b	20.000.000,00	20.000.000,00	26.351.084,12	131,75
2.1.2 - Parcela referente a CF, art. 159, I, alínea d	0,00	0,00	0,00	0,00
2.1.3 - Parcela referente a CF, art. 159, I, alínea e	0,00	0,00	0,00	0,00
2.2 - Cota-Parte ICMS	6.850.000,00	6.850.000,00	9.292.330,02	135,65
2.3 - ICMS Desoneração - LC N. 87/1996	22.000,00	22.000,00	0,00	0,00
2.4 - Cota-Parte IPI Exportação	45.000,00	45.000,00	31.003,61	68,89
2.5 - Cota-Parte ITR	3.000,00	3.000,00	13.500,45	450,01
2.6 - Cota-Parte IPVA	1.200.000,00	1.200.000,00	877.510,52	73,12
2.7 - Cota-Parte IOF-Ouro	0,00	0,00	0,00	0,00
3- TOTAL DA RECEITA DE IMPOSTOS (1 + 2)	30.250.000,00	30.250.000,00	39.545.264,09	130,73
RECEITAS ADICIONAIS PARA FINANCIAMENTO DO ENSINO				
RECEITAS ADICIONAIS PARA FINANCIAMENTO DO ENSINO	PREVISÃO INICIAL	PREVISÃO ATUALIZADA (a)	RECEITAS REALIZADAS	
			Até o Bimestre (b)	% (b/a) x 100
4 - RECEITA DA APLICAÇÃO FINANCEIRA DE OUTROS RECURSOS DE IMPOSTOS VINCULADO	0,00	0,00	0,00	0,00
5- RECEITA DE TRANSFERÊNCIAS DO FNDE	2.663.500,00	2.663.500,00	2.568.051,55	96,41
5.1- Transferências do Salário-Educação	787.500,00	787.500,00	1.040.745,79	132,15
5.2- Transferências Diretas - PDDE	115.000,00	115.000,00	0,00	0,00
5.3- Transferências Diretas - PNAE	250.000,00	250.000,00	1.102.972,40	441,18
5.4- Transferências Diretas - PNATE	1.125.000,00	1.125.000,00	424.333,36	37,71
5.5- Outras Transferências do FNDE	386.000,00	386.000,00	0,00	0,00
5.6- Aplicação Financeira dos Recursos do FNDE	0,00	0,00	0,00	0,00
6- RECEITA DE TRANSFERÊNCIAS DE CONVÊNIOS	600.000,00	600.000,00	1.412.863,91	235,47
6.1- Transferências de Convênios	600.000,00	600.000,00	1.412.863,91	235,47
6.2- Aplicação Financeira dos Recursos de Convênios	0,00	0,00	0,00	0,00

GOVERNO MUNICIPAL DE PENTECOSTE

Relatório Resumido de Execução Orçamentária

DEMONSTRATIVO DAS RECEITAS E DESPESAS COM MANUTENÇÃO E DESENVOLVIMENTO DO ENSINO - MDE

Orçamento Fiscal e da Seguridade Social

Período: Janeiro a Dezembro de 2019/Bimestre: Novembro e Dezembro

RREO - ANEXO 8 (LDB, art. 72)

R\$ 1,00

7- RECEITA DE OPERACOES DE CREDITO	0,00	0,00	0,00	0,00
8- OUTRAS RECEITAS PARA FINANCIAMENTO DO ENSINO	0,00	0,00	0,00	0,00
9- TOTAL DAS RECEITAS ADICIONAIS PARA FINANCIAMENTO DO ENSINO (4 + 5 + 6 + 7 + 8)	3.263.500,00	3.263.500,00	3.980.915,46	121,98

RECEITAS ADICIONAIS PARA FINANCIAMENTO DO ENSINO	PREVISÃO INICIAL	PREVISÃO ATUALIZADA (a)	RECEITAS REALIZADAS	
			Até o Bimestre (b)	% (b/a) x 100
10- RECEITAS DESTINADAS AO FUNDEB	5.623.400,00	5.623.400,00	7.310.385,60	129,99
10.1- Cota-Parte FPM Destinada ao FUNDEB (20% de 2.1.1)	4.000.000,00	4.000.000,00	5.270.216,80	131,75
10.2- Cota-Parte ICMS Destinada ao FUNDEB (20% de 2.2)	1.370.000,00	1.370.000,00	1.858.466,00	135,65
10.3- ICMS-Desoneracao Destinada ao FUNDEB (20% de 2.3)	4.400,00	4.400,00	0,00	0,00
10.4- Cota-Parte IPI-Exportacao Destinada ao FUNDEB (20% de 2.4)	9.000,00	9.000,00	6.200,60	68,89
10.5- Cota-Parte ITR ou ITR Arrecadado Destinados ao FUNDEB (20% de (1.5 - 1.5.5)+2.5)	600,00	600,00	2.700,00	450,00
10.6- Cota-Parte IPVA Destinada ao FUNDEB (20% de 2.6)	240.000,00	240.000,00	175.502,00	73,12
11- RECEITAS RECEBIDAS DO FUNDEB	27.765.600,00	27.765.600,00	27.196.927,90	97,95
11.1- Transferencias de Recursos do FUNDEB	19.745.600,00	19.745.600,00	20.246.414,63	102,53
11.2- Complementacao da Uniao ao FUNDEB	8.000.000,00	8.000.000,00	6.903.509,40	86,29
11.3- Receita de Aplicacao Financeira dos Recursos do FUNDEB	20.000,00	20.000,00	47.003,87	235,01
12- RESULTADO LÍQUIDO DAS TRANSFERÊNCIAS DO FUNDEB (11.1 – 10)	14.122.200,00	14.122.200,00	12.936.029,03	91,60

DESPESAS DO FUNDEB	DOTAÇÃO INICIAL	DOTAÇÃO ATUALIZADA	DESPESAS EMPENHADAS		DESPESAS LIQUIDADAS		Inscritas em Restos a Pagar Não Processados
			Até o Bimestre (h)	% (h/IVf) x 100	Até o Bimestre (i)	% (i/IVg) x 100	
13- PAGAMENTO DOS PROFISSIONAIS DO MAGISTERIO	16.522.360,00	19.363.515,00	17.234.369,35	89,00	17.234.369,35	89,00	0,00
13.1- Com Educacao Infantil	2.005.000,00	2.627.000,00	2.561.909,74	97,52	2.561.909,74	97,52	0,00
13.2- Com Ensino Fundamental	14.517.360,00	14.731.515,00	14.672.459,61	99,59	14.672.459,61	99,59	0,00
14- OUTRAS DESPESAS	10.093.240,00	10.180.650,00	9.003.458,24	88,43	9.003.458,24	88,43	0,00
14.1- Com Educacao Infantil	213.000,00	220.000,00	35.719,78	16,23	35.719,78	16,23	0,00
14.2- Com Ensino Fundamental	9.880.240,00	9.747.650,00	8.967.738,46	91,99	8.967.738,46	91,99	0,00
15- TOTAL DAS DESPESAS DO FUNDEB (13 + 14)	26.615.600,00	29.544.165,00	26.237.827,59	88,81	26.237.827,59	88,81	0,00

DEDUÇÕES PARA FINS DO LIMITE DO FUNDEB	VALOR
16- RESTOS A PAGAR INSCRITOS NO EXERCICIO SEM DISPONIBILIDADE FINANCEIRA DE RECURSOS DO FUNDEB	0,00
16.1 - FUNDEB 60%	0,00
16.2 - FUNDEB 40%	0,00
17- RESTOS A PAGAR INSCRITOS NO EXERCICIO SEM DISPONIBILIDADE FINANCEIRA DE RECURSOS DO FUNDEB	0,00
17.1 - FUNDEB 60%	0,00
17.2 - FUNDEB 40%	0,00
18- TOTAL DAS DEDUÇÕES CONSIDERADAS PARA FINS DE LIMITE DO FUNDEB (16 + 17)	0,00

INDICADORES DO FUNDEB	VALOR

GOVERNO MUNICIPAL DE PENTECOSTE

Relatório Resumido de Execução Orçamentária

DEMONSTRATIVO DAS RECEITAS E DESPESAS COM MANUTENÇÃO E DESENVOLVIMENTO DO ENSINO - MDE

Orçamento Fiscal e da Seguridade Social

Período: Janeiro a Dezembro de 2019/Bimestre: Novembro e Dezembro

RREO - ANEXO 8 (LDB, art. 72)	R\$ 1,00
19 - TOTAL DAS DESPESAS DO FUNDEB PARA FINS DE LIMITE (15 - 18)	26.237.827,59
19.1 - Mínimo de 60% do FUNDEB na Remuneração do Magistério1 (13 - (16.1 + 17.1)) / (11) x 100) %	63,36
19.2 - Máximo de 40% em Despesa com MDE, que não Remuneração do Magistério (14 - (16.2 + 17.2)) / (11) x 100) %	33,10
19.3 - Máximo de 5% não Aplicado no Exercício (100 - (19.1 +19.2)) %	3,54

CONTROLE DA UTILIZAÇÃO DE RECURSOS NO EXERCÍCIO SUBSEQÜENTE	VALOR
20 – RECURSOS RECEBIDOS DO FUNDEB EM <EXERCÍCIO ANTERIOR> QUE NÃO FORAM UTILIZADOS	
21 – DESPESAS CUSTEADAS COM O SALDO DO ITEM 20 ATÉ O 1º TRIMESTRE DE <EXERCÍCIO >2	

DESPESAS COM AÇÕES TÍPICAS DE MDE	DOTAÇÃO INICIAL	DOTAÇÃO ATUALIZADA	DESPESAS EMPENHADAS		DESPESAS LIQUIDADAS		Inscritas em Restos a Pagar Não Processados
			Até o Bimestre (h)	% (h/IVf) x 100	Até o Bimestre (i)	% (i/IVg) x 100	
22- EDUCACAO INFANTIL	2.218.000,00	2.847.000,00	2.597.629,52	91,24	2.597.629,52	91,24	0,00
22.1- CRECHE	0,00	0,00	0,00	0,00	0,00	0,00	0,00
22.1.1- Despesas Custeadas com Recursos do FUNDEB	0,00	0,00	0,00	0,00	0,00	0,00	0,00
22.1.2- Despesas Custeadas com Outros Recursos de Impostos	0,00	0,00	0,00	0,00	0,00	0,00	0,00
22.2- PRE-ESCOLA	2.218.000,00	2.847.000,00	2.597.629,52	91,24	2.597.629,52	91,24	0,00
22.2.1- Despesas Custeadas com Recursos do FUNDEB	0,00	0,00	0,00	0,00	0,00	0,00	0,00
22.2.2- Despesas Custeadas com Outros Recursos de Impostos	2.218.000,00	2.847.000,00	2.597.629,52	91,24	2.597.629,52	91,24	0,00
23- ENSINO FUNDAMENTAL	24.397.600,00	24.479.165,00	23.640.198,07	96,57	23.640.198,07	96,57	0,00
23.1- Despesas Custeadas com Recursos do FUNDEB	0,00	0,00	0,00	0,00	0,00	0,00	0,00
23.2- Despesas Custeadas com Outros Recursos de Impostos	24.397.600,00	24.479.165,00	23.640.198,07	96,57	23.640.198,07	96,57	0,00
24- ENSINO MEDIO	25.000,00	25.000,00	0,00	0,00	0,00	0,00	0,00
25- ENSINO SUPERIOR	0,00	0,00	0,00	0,00	0,00	0,00	0,00
26- ENSINO PROFISSIONAL NAO INTEGRADO AO ENSINO REGULAR	0,00	0,00	0,00	0,00	0,00	0,00	0,00
27- OUTRAS	8.201.000,00	8.748.300,00	7.561.791,77	86,43	7.552.844,27	86,33	8.947,50
28- TOTAL DAS DESPESAS COM AÇÕES TÍPICAS DE MDE (22+23 + 24 + 25 + 26 + 27)	34.841.600,00	36.099.465,00	33.799.619,36	93,63	33.790.671,86	93,60	8.947,50

DEDUÇÕES CONSIDERADAS PARA FINS DE LIMITE CONSTITUCIONAL	VALOR
29- RESULTADO LÍQUIDO DAS TRANSFERÊNCIAS DO FUNDEB = (12)	12.936.029,03
30- DESPESAS CUSTEADAS COM A COMPLEMENTAÇÃO DO FUNDEB NO EXERCÍCIO	6.903.509,40
31- DESPESAS CUSTEADAS COM O SUPERÁVIT FINANCEIRO, DO EXERCÍCIO ANTERIOR, DO FUNDEB	
32- DESPESAS CUSTEADAS COM O SUPERÁVIT FINANCEIRO, DO EXERCÍCIO ANTERIOR, DE OUTROS RECURSOS DE IMPOSTOS	
33- RESTOS A PAGAR INSCRITOS NO EXERCÍCIO SEM DISPONIBILIDADE FINANCEIRA DE RECURSOS DE IMPOSTOS VINCULADOS AO ENSINO	
34- CANCELAMENTO, NO EXERCÍCIO, DE RESTOS A PAGAR INSCRITOS COM DISPONIBILIDADE FINANCEIRA DE RECURSOS DE IMPOSTOS VINCULADOS AO ENSINO	86.955,00
35- TOTAL DAS DEDUÇÕES CONSIDERADAS PARA FINS DE LIMITE CONSTITUCIONAL (29 + 30 + 31 + 32 + 33 + 34)6	19.926.493,43
36- TOTAL DAS DESPESAS PARA FINS DE LIMITE ((22 + 23) – (36))6	6.311.334,16
37- PERCENTUAL DE APLICAÇÃO EM MDE SOBRE A RECEITA LÍQUIDA DE IMPOSTOS ((37) / (3) x 100) %6 - LIMITE CONSTITUCIONAL 25%5	25,43

GOVERNO MUNICIPAL DE PENTECOSTE

Relatório Resumido de Execução Orçamentária

DEMONSTRATIVO DAS RECEITAS E DESPESAS COM MANUTENÇÃO E DESENVOLVIMENTO DO ENSINO - MDE

Orçamento Fiscal e da Seguridade Social

Período: Janeiro a Dezembro de 2019/Bimestre: Novembro e Dezembro

RREO - ANEXO 8 (LDB, art. 72)

R\$ 1,00

OUTRAS INFORMAÇÕES PARA CONTROLE							
DESPESAS CUSTEADAS COM RECEITAS ADICIONAIS PARA FINANCIAMENTO DO ENSINO	DOTAÇÃO INICIAL	DOTAÇÃO ATUALIZADA (d)	DESPESAS EMPENHADAS		DESPESAS LIQUIDADAS		Inscritas em Restos a Pagar Não Processados (i)
			Até o Bimestre (e)	% (f) = (e/d)x10	Até o Bimestre (g)	% (h) = (g/d)x10	
38- DESPESAS CUSTEADAS COM A APLICACAO FINANCEIRA DE OUTROS RECURSOS DE IMP	0,00	0,00	0,00	0,00	0,00	0,00	0,00
39- DESPESAS CUSTEADAS COM A CONTRIBUICAO SOCIAL DO SALARIO-EDUCACAO	0,00	0,00	0,00	0,00	0,00	0,00	0,00
40- DESPESAS CUSTEADAS COM OPERACOES DE CREDITO	0,00	0,00	0,00	0,00	0,00	0,00	0,00
41- DESPESAS CUSTEADAS COM OUTRAS RECEITAS PARA FINANCIAMENTO DO ENSINO	0,00	0,00	0,00	0,00	0,00	0,00	0,00
42- TOTAL DAS OUTRAS DESPESAS CUSTEADAS COM RECEITAS ADICIONAIS PARA FINANCIAMENTO DO ENSINO (38 + 39 + 40 + 41)	0,00	0,00	0,00	0,00	0,00	0,00	0,00
43- TOTAL GERAL DAS DESPESAS COM EDUCAÇÃO (28 + 42)	34.841.600,00	36.099.465,00	33.799.619,36	93,63	33.790.671,86	93,60	8.947,50
RESTOS A PAGAR INSCRITOS COM DISPONIBILIDADE FINANCEIRA DE RECURSOS DE IMPOSTOS VINCULADOS AO ENSINO	SALDO ATÉ O BIMESTRE			CANCELADO EM <EXERCÍCIO> (j)			
44- RESTOS A PAGAR DE DESPESAS COM MDE							
44.1 - Executadas com Recursos de Impostos Vinculados ao Ensino							
44.2 - Executadas com Recursos do FUNDEB							
CONTROLE DA DISPONIBILIDADE FINANCEIRA	FUNDEB			SALÁRIO EDUCAÇÃO			
45- DISPONIBILIDADE FINANCEIRA EM 31 DE DEZEMBRO DE <EXERCÍCIO ANTERIOR>							
46- (+) INGRESSO DE RECURSOS ATÉ O BIMESTRE							
47- (-) PAGAMENTOS EFETUADOS ATÉ O BIMESTRE							
47.1 Orçamento do Exercício							
47.2 Restos a Pagar							
48- (+) RECEITA DE APLICAÇÃO FINANCEIRA DOS RECURSOS ATÉ O BIMESTRE							
49- (=) DISPONIBILIDADE FINANCEIRA ATÉ O BIMESTRE							
50- (+) Ajustes							
50.1 Retenções							
50.2 Conciliação Bancária							
51- (=) SALDO FINANCEIRO CONCILIADO							

GOVERNO MUNICIPAL DE PENTECOSTE

Relatório Resumido de Execução Orçamentária

DEMONSTRATIVO DAS RECEITAS E DESPESAS COM MANUTENÇÃO E DESENVOLVIMENTO DO ENSINO - MDE

Orçamento Fiscal e da Seguridade Social

Período: Janeiro a Dezembro de 2019/Bimestre: Novembro e Dezembro

RREO - ANEXO 8 (LDB, art. 72)

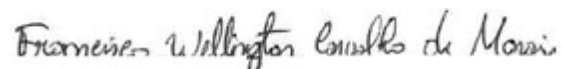
R\$.1.00



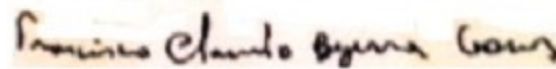
JOÃO BOSCO PESSOA TABOSA.
Prefeito Municipal



MUNICIPIOS CONSULTORIA
Contador - CRC CRC325/O-8



FRANCISCO WELLINGTON CARVALHO DE MORAIS
Diretor de Controle Interno



FRANCISCO CLAUDIO BEZERRA GOMES
Secretário de Administração e Finanças

GOVERNO MUNICIPAL DE PENTECOSTE

Relatório Resumido de Execução Orçamentária

DEMONSTRATIVO DAS RECEITAS DE OPERAÇÕES DE CRÉDITO E DESPESAS DE CAPITAL (REGRA DE OURO)

Orçamento Fiscal e da Seguridade Social

Período: Janeiro a Dezembro de 2019/Bimestre: Novembro e Dezembro

RREO – ANEXO 9 (LRF, art. 53, § 1º, inciso I)

Em Reais

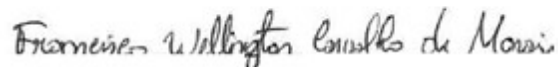
RECEITAS	PREVISÃO ATUALIZADA (a)	RECEITAS REALIZADAS (b)	SALDO NÃO REALIZADO (c) = (a - b)
RECEITAS DE OPERAÇÕES DE CRÉDITO1 (I)	0,00	0,00	0,00
DESPESAS	DOTAÇÃO ATUALIZADA (d)	DESPESAS EMPENHADAS (e)	SALDO NÃO EXECUTADO (f) = (d - e)
DESPESAS DE CAPITAL	0,00	0,00	0,00
Investimentos	0,00	0,00	0,00
Inversões Financeiras	0,00	0,00	0,00
Amortização da Dívida	0,00	0,00	0,00
(-) Incentivos Fiscais a Contribuinte			
(-) Incentivos Fiscais a Contribuinte por Instituições Financeiras			
DESPESA DE CAPITAL LÍQUIDA (II)	0,00	0,00	0,00
RESULTADO PARA APURAÇÃO DA REGRA DE OURO (III) = (I - II)	0,00	0,00	0,00



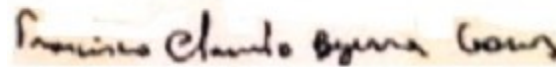
JOÃO BOSCO PESSOA TABOSA.
Prefeito Municipal



MUNICIPIOS CONSULTORIA
Contador - CRC CRC325/O-8



FRANCISCO WELLINGTON CARVALHO DE MORAIS
Diretor de Controle Interno




FRANCISCO CLAUDIO BEZERRA GOMES
Secretário de Administração e Finanças

GOVERNO MUNICIPAL DE PENTECOSTE
Relatório Resumido da Execução Orçamentária
Demonstrativo da Projeção do Regime Próprio de Previdência dos Servidores
Orçamentos da Seguridade Social
Período: Janeiro a Dezembro de 2019/Bimestre: Novembro e Dezembro

RREO - ANEXO X (LRF, art. 53, § 1º, inciso II)

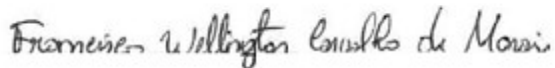
R\$ 1,00



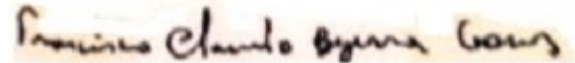
JOÃO BOSCO PESSOA TABOSA.
Prefeito Municipal



MUNICIPIOS CONSULTORIA
Contador - CRC CRC325/O-8



FRANCISCO WELLINGTON CARVALHO DE MORAIS
Diretor de Controle Interno



FRANCISCO CLAUDIO BEZERRA GOMES
Secretário de Administração e Finanças

GOVERNO MUNICIPAL DE PENTECOSTE
Relatório Resumido de Execução Orçamentária
Demonstrativo das Receita de Alienação de Ativos e Aplicação dos Recursos
Orçamento Fiscal e da Seguridade Social
Período: Janeiro a Dezembro de 2019/Bimestre: Novembro e Dezembro

RREO - Anexo XI (LRF, Art. 52, inciso I, alíneas "a" e "b" do inciso II e §1º)

R\$ 1,00

DESPESAS	DOTAÇÃO ATUALIZADA (d)	DESPESAS EXECUTADAS Até o Bimestre		SALDO NÃO EXECUTADO (g) = (d - (e + f))
		LIQUIDADAS (e)	INSCRITAS EM RESTOS A PAGAR NÃO PROCESSADOS (f)	
APLICAÇÃO DOS RECURSOS DA ALIENAÇÃO DE ATIVOS (II)				
DESPESA DE CAPITAL				
Investimentos	11.417.250,00	0,00	0,00	11.417.250,00
Inversões Financeiras	640.000,00	0,00	0,00	640.000,00
Amortização da Dívida	560.001,00	0,00	0,00	560.001,00
DESPESAS CORRENTES DOS REGIMES DE PREVIDÊNCIA				
Regime Geral da Previdência Social	0,00	0,00	0,00	0,00
Regime Próprio de Previdência dos Servidores	0,00	0,00	0,00	0,00
SALDO FINANCEIRO A APLICAR	2018 (h)	2019 (i) = (Ib - (IIe + II f))		SALDO ATUAL (j) = (IIIh + IIIi)
VALOR (III)	0,00	0,00		0,00

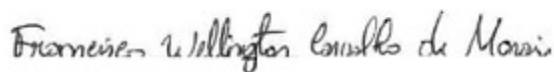
Fonte:



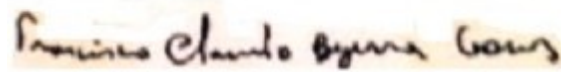
JOÃO BOSCO PESSOA TABOSA.
Prefeito Municipal



MUNICIPIOS CONSULTORIA
Contador - CRC CRC325/O-8



FRANCISCO WELLINGTON CARVALHO DE MORAIS
Diretor de Controle Interno



FRANCISCO CLAUDIO BEZERRA GOMES
Secretário de Administração e Finanças

GOVERNO MUNICIPAL DE PENTECOSTE

Relatório Resumido de Execução Orçamentária

Demonstrativo das Receitas e Despesas com Ações e Serviços Públicos de Saúde

Orçamento Fiscal e da Seguridade Social

Período: Janeiro a Dezembro de 2019/Bimestre: Novembro e Dezembro

RREO - Anexo 12 (LC 141/2012, art. 35)

R\$ 1,00

RECEITAS PARA APURAÇÃO DA APLICAÇÃO EM AÇÕES E SERVIÇOS PÚBLICOS DE SAÚDE	PREVISÃO INICIAL	PREVISÃO ATUALIZADA (a)	RECEITAS REALIZADAS	
			Até o Bimestre (b)	% (b/a) x 100
RECEITA DE IMPOSTOS LIQUIDA (I)	2.130.000,00	2.130.000,00	2.979.835,37	139,90
Imposto Predial e Territorial Urbano - IPTU	100.000,00	100.000,00	79.444,65	79,44
Imposto Sobre Transmissão de Bens Intervivos - ITBI	45.000,00	45.000,00	37.427,73	83,17
Imposto Sobre Serviços de Qualquer Natureza - ISS	985.000,00	985.000,00	1.259.188,15	127,83
Imposto de Renda Retido na Fonte - IRRF	1.000.000,00	1.000.000,00	1.603.774,84	160,37
Imposto Territorial Rural - ITR	0,00	0,00	0,00	0,00
Multas, Juros de Mora e Outros Encargos dos Impostos	0,00	0,00	0,00	0,00
Divida Ativa dos Impostos	0,00	0,00	0,00	0,00
Multas, Juros de Mora e Outros Encargos da Divida Ativa	0,00	0,00	0,00	0,00
RECEITA DE TRANSFERENCIAS CONSTITUCIONAIS LEGAIS (II)	28.120.000,00	28.120.000,00	36.565.428,72	130,03
Cota-Parte FPM	20.000.000,00	20.000.000,00	26.351.084,12	131,75
Cota-Parte ITR	3.000,00	3.000,00	13.500,45	450,01
Cota-Parte IPVA	1.200.000,00	1.200.000,00	877.510,52	73,12
Cota-Parte ICMS	6.850.000,00	6.850.000,00	9.292.330,02	135,65
Cota-Parte IPI-Exportacao	45.000,00	45.000,00	31.003,61	68,89
Compensacoes Financeiras Provenientes de Impostos e Transferencias Constitucionais	22.000,00	22.000,00	0,00	0,00
Desoneracao ICMS (LC 87/96)	22.000,00	22.000,00	0,00	0,00
Outras	0,00	0,00	0,00	0,00
TOTAL DAS RECEITAS PARA APURAÇÃO DA APLICAÇÃO EM AÇÕES E SERVIÇOS PÚBLICOS DE SAÚDE (III) = (I + II)	30.250.000,00	30.250.000,00	39.545.264,09	130,73

RECEITAS ADICIONAIS PARA FINANCIAMENTO DA SAÚDE	PREVISÃO INICIAL	PREVISÃO ATUALIZADA (c)	RECEITAS REALIZADAS	
			Até o Bimestre (d)	% (d/c) x 100
TRANSFERÊNCIA DE RECURSOS DO SISTEMA ÚNICO DE SAÚDE - SUS	10.518.746,00	10.518.746,00	11.588.500,43	110,17
Provenientes da Uniao	10.518.746,00	10.518.746,00	11.588.500,43	110,16
Provenientes dos Estados	0,00	0,00	0,00	0,00
Provenientes de Outros Municipios	0,00	0,00	0,00	0,00
Outras Receitas do SUS	0,00	0,00	0,00	0,00
TRANSFERENCIAS VOLUNTARIAS	0,00	0,00	0,00	0,00
RECEITAS DE OPERACOES DE CREDITO VINCULADA A SAUDE	0,00	0,00	0,00	0,00
OUTRAS RECEITAS PARA FINANCIAMENTO DA SAUDE	0,00	0,00	0,00	0,00
TOTAL RECEITAS ADICIONAIS PARA FINANCIAMENTO DA SAÚDE	10.518.746,00	10.518.746,00	11.588.500,43	110,17

DESPESAS COM SAÚDE (Por Grupo de Natureza da Despesa)	DOTAÇÃO INICIAL	DOTAÇÃO ATUALIZADA (e)	DESPESAS EMPENHADAS		DESPESAS LIQUIDADAS		Inscritas em Restos a Pagar Não Processados
			Até o Bimestre (f)	% (f/e) x 100	Até o Bimestre (g)	% (g/e) x 100	
DESPESAS CORRENTES	24.720.246,00	25.697.661,35	24.575.137,55	95,63	24.486.938,13	95,29	88.199,42
Pessoal e Encargos Sociais	13.239.746,00	13.029.276,00	12.827.668,70	98,45	12.827.668,70	98,45	0,00
Juros e Encargos da Divida	0,00	0,00	0,00	0,00	0,00	0,00	0,00
Outras Despesas Correntes	11.480.500,00	12.668.385,35	11.747.468,85	92,73	11.659.269,43	92,03	88.199,42
DESPESAS DE CAPITAL	2.226.000,00	586.700,00	390.997,82	66,64	390.997,82	66,64	0,00
Investimentos	2.106.000,00	546.700,00	390.997,82	71,51	390.997,82	71,51	0,00

GOVERNO MUNICIPAL DE PENTECOSTE

Relatório Resumido de Execução Orçamentária

Demonstrativo das Receitas e Despesas com Ações e Serviços Públicos de Saúde

Orçamento Fiscal e da Seguridade Social

Período: Janeiro a Dezembro de 2019/Bimestre: Novembro e Dezembro

RREO - Anexo 12 (LC 141/2012, art. 35)

R\$ 1,00

Inversoes Financeiras	120.000,00	40.000,00	0,00	0,00	0,00	0,00	0,00
Amortizacao da Divida	0,00	0,00	0,00	0,00	0,00	0,00	0,00
TOTAL DAS DESPESAS COM SAÚDE (IV)	26.946.246,00	26.284.361,35	24.966.135,37	94,98	24.877.935,95	94,65	88.199,42

DESPESAS COM SAÚDE NÃO COMPUTADAS PARA FINS DE APURAÇÃO DO PERCENTUAL MÍNIMO	DOTAÇÃO INICIAL	DOTAÇÃO ATUALIZADA	DESPESAS EMPENHADAS		DESPESAS LIQUIDADAS		Inscritas em Restos a Pagar Não Processados
			Até o Bimestre (h)	% (h/IVf) x 100	Até o Bimestre (i)	% (i/IVg) x 100	
DESPESAS COM INATIVOS E PENSIONISTAS	0,00	0,00	0,00	0,00	0,00	0,00	0,00
DESPESAS COM ACESSO A SAUDE QUE NAO ATENDE AO PRINCIPIO DE ACESSO UNIVERSAL	0,00	0,00	0,00	0,00	0,00	0,00	0,00
DESPESAS CUSTEADAS COM OUTROS RECURSOS	12.289.246,00	12.289.246,00	8.602.593,59	34,45	8.584.524,76	34,50	18.068,83
Recursos de Transferencia do Sistema Unico de Saude - SUS	0,00	0,00	0,00	0,00	0,00	0,00	0,00
Recursos de Operacoes de Credito	0,00	0,00	0,00	0,00	0,00	0,00	0,00
Outros Recursos	12.289.246,00	12.289.246,00	8.602.593,59	34,45	8.584.524,76	34,50	18.068,83
OUTRAS ACOES E SERVICOS NAO COMPUTADOS	0,00	0,00	0,00	0,00	0,00	0,00	0,00
RESTOS A PAGAR NAO PROCESSADOS INSCRITOS INDEVIDAMENTE NO EXERCICIO SEM DIS	0,00	0,00	0,00	0,00	0,00	0,00	0,00
DESPESAS CUSTEADAS COM DISPONIBILIDADE DE CAIXA VINCULADOS AOS RESTOS A PAG	0,00	0,00	0,00	0,00	0,00	0,00	0,00
DESPESAS CUSTEADAS COM RECURSOS VINCULADOS A PARCELA DO PERCENTUAL MINIM	0,00	0,00	0,00	0,00	0,00	0,00	0,00
TOTAL DAS DESPESAS NÃO COMPUTADAS (V)	12.289.246,00	12.289.246,00	8.602.593,59	70,00	8.584.524,76	69,85	18.068,83
TOTAL DAS DESPESAS COM AÇÕES E SERVIÇOS PÚBLICOS DE SAÚDE (VI) = (IV - V)	14.657.000,00	13.995.115,35	16.363.541,78	116,92	16.293.411,19	116,42	70.130,59

PERCENTUAL DE APLICAÇÕES EM AÇÕES E SERVIÇOS PÚBLICOS DE SAÚDE SOBRE A RECEITA DE IMPOSTOS LÍQUIDA E TRANSFERÊNCIAS CONSTITUCIONAIS LEGAIS (VII%) = (VI(h ou i) / IIIb X 100) - LIMITE CONSTITUCIONAL	41,20
---	-------

VALOR REFERENTE A DIFERENÇA ENTRE O VALOR EXECUTADO E LIMITE MÍNIMO CONSTITUCIONAL VI(h ou i) - (15 X IIIb) / 100	10.361.621,58
---	---------------

EXECUÇÃO DE RESTOS A PAGAR NÃO PROCESSADOS INSCRITO COM DISPONIBILIDADE DE CAIXA	INSCRITOS	CANCELADOS / PRESCRITOS	PAGOS	A PAGAR	PARCELA CONSIDERADA NO LIMITE
TOTAL					

CONTROLE DOS RESTOS A PAGAR CANCELADOS OU PRESCRITOS PARA FINS DE APLICAÇÃO DA DISPONIBILIDADE DE CAIXA CONFORME ARTIGO 24 §1º e 2º	SALDO INICIAL	DESPESAS CUSTEADAS NO EXERCÍCIO DE REFERÊNCIA (j)	SALDO FINAL (NÃO APLICADO)
TOTAL (VIII)			

CONTROLE DO VALOR REFERENTE AO PERCENTUAL MÍNIMO NÃO CUMPRIDO EM EXERCÍCIOS ANTERIORES PARA FINS DE APLICAÇÃO DOS RECURSOS VINCULADOS CONFORME ARTIGOS 25 E 26	SALDO INICIAL	DESPESAS CUSTEADAS NO EXERCÍCIO DE REFERÊNCIA (j)	SALDO FINAL (NÃO APLICADO)
TOTAL (IX)			

GOVERNO MUNICIPAL DE PENTECOSTE
 Relatório Resumido de Execução Orçamentária
Demonstrativo das Receitas e Despesas com Ações e Serviços Públicos de Saúde
 Orçamento Fiscal e da Seguridade Social
 Período: Janeiro a Dezembro de 2019/Bimestre: Novembro e Dezembro

RREO - Anexo 12 (LC 141/2012, art. 35)

R\$ 1,00

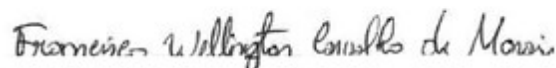
DESPESAS COM SAÚDE (Por Subfunção)	DOTAÇÃO INICIAL	DOTAÇÃO ATUALIZADA (e)	DESPESAS EMPENHADAS		DESPESAS LIQUIDADAS		Inscritas em Restos a Pagar Não Processados
			Até o Bimestre (f)	% (f/e) x 100	Até o Bimestre (g)	% (g/e) x 100	
Atencao Basica	7.551.000,00	6.873.008,00	6.208.886,20	40,89	6.195.567,37	40,85	13.318,83
Assistencia Hospitalar e Ambulatorial	9.701.246,00	8.116.016,00	7.894.562,20	52,00	7.894.562,20	52,06	0,00
Suporte Profilatico e Terapeutico	195.000,00	179.067,35	172.462,44	1,13	172.462,44	1,13	0,00
Vigilancia Sanitaria	35.000,00	32.000,00	0,00	0,00	0,00	0,00	0,00
Vigilancia Epidemiologica	1.197.000,00	1.005.770,00	905.221,23	5,96	900.471,23	5,93	4.750,00
Alimentacao e Nutricao	0,00	0,00	0,00	0,00	0,00	0,00	0,00
Outras Subfuncoes	8.267.000,00	10.078.500,00	9.785.003,30	97,08	9.714.872,71	96,39	70.130,59
TOTAL	26.946.246,00	26.284.361,35	24.966.135,37	94,98	24.877.935,95	94,65	88.199,42



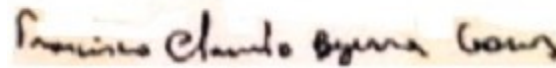
JOÃO BOSCO PESSOA TABOSA.
 Prefeito Municipal



MUNICIPIOS CONSULTORIA
 Contador - CRC CRC325/O-8



FRANCISCO WELLINGTON CARVALHO DE MORAIS
 Diretor de Controle Interno



FRANCISCO CLAUDIO BEZERRA GOMES
 Secretário de Administração e Finanças

GOVERNO MUNICIPAL DE PENTECOSTE
Relatório Resumido da Execução Orçamentária
Demonstrativo das Parcerias Público-Privadas

Orçamentos Fiscal e da Seguridade Social

Período: Janeiro a Dezembro de 2019/Bimestre: Novembro e Dezembro

RREO - ANEXO 13 (Lei nº 11.079, de 30.12.2004, arts. 22, 25 e 28)

R\$ 1,00

Impactos das Contratações de PPP	SALDO TOTAL EM 31 DE DEZEMBRO DO EXERCÍCIO ANTERIOR (a)	REGISTROS EFETUADOS EM 2019	
		No Bimestre	Até o Bimestre (b)
TOTAL DE ATIVOS	0,00	0,00	0,00
Ativos Constituídos pela SPE	0,00	0,00	0,00
TOTAL DE PASSIVOS	0,00	0,00	0,00
Obrigações decorrentes de Ativos Constituídos pela SPE	0,00	0,00	0,00
Provisões de PPP	0,00	0,00	0,00
Outros Passivos	0,00	0,00	0,00
ATOS POTENCIAIS PASSIVOS	0,00	0,00	0,00
Obrigações Contratuais	0,00	0,00	0,00
Riscos não Provisionados	0,00	0,00	0,00
Garantias Concedidas	0,00	0,00	0,00
Outros Passivos Contingentes	0,00	0,00	0,00

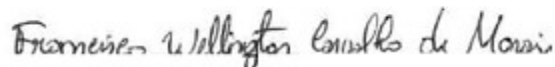
<u>DESPESAS DE PPP</u>	EXERCÍCIO ANTERIOR	EXERCÍCIO CORRENTE (EC)	<EC+1>	<EC+2>	<EC+3>	<EC+4>	<EC+5>	<EC+6>	<EC+7>	<EC+8>	<EC+9>
TOTAL DAS DESPESAS	0,00	0,00	0,00	0,00	0,00	0,00	0,00	0,00	0,00	0,00	0,00
PPP A CONTRATAR (II)	0,00	0,00	0,00	0,00	0,00	0,00	0,00	0,00	0,00	0,00	0,00
RECEITA CORRENTE LÍQUIDA (RCL) (III)	0,00	0,00	0,00	0,00	0,00	0,00	0,00	0,00	0,00	0,00	0,00
TOTAL DAS DESPESAS CONSIDERADAS PARA O LIM	0,00	0,00	0,00	0,00	0,00	0,00	0,00	0,00	0,00	0,00	0,00
TOTAL DAS DESPESAS / RCL (%) (V) = (IV) / (III)	0,00	0,00	0,00	0,00	0,00	0,00	0,00	0,00	0,00	0,00	0,00



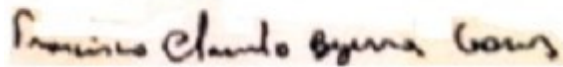
JOÃO BOSCO PESSOA TABOSA.
Prefeito Municipal



MUNICIPIOS CONSULTORIA
Contador - CRC CRC325/O-8



FRANCISCO WELLINGTON CARVALHO DE MORAIS
Diretor de Controle Interno



FRANCISCO CLAUDIO BEZERRA GOMES
Secretário de Administração e Finanças

GOVERNO MUNICIPAL DE PENTECOSTE
 Relatório Resumido de Execução Orçamentária
Demonstrativo Simplificado do Relatório Resumido da Execução Orçamentária
 Orçamento Fiscal e da Seguridade Social
 Período: Janeiro a Dezembro de 2019/Bimestre: Novembro e Dezembro

RREO - Anexo XIV (LRF, Art. 52, inciso I, alíneas "a" e "b" do inciso II e §1º)

Em Reais

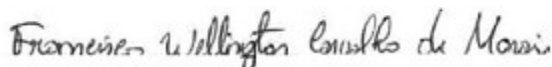
BALANÇO ORÇAMENTÁRIO		Até o Bimestre		
PREVISÃO INICIAL		93.076.646,00		
PREVISÃO ATUALIZADA		93.076.646,00		
RECEITAS REALIZADAS		88.113.598,77		
DÉFICIT ORÇAMENTÁRIO		0,00		
SALDOS DE EXERCÍCIOS ANTERIORES		0,00		
DOTAÇÃO INICIAL		93.076.646,00		
CRÉDITOS ADICIONAIS		0,00		
DOTAÇÃO ATUALIZADA		93.076.646,00		
DESPEZA EMPENHADA		85.260.062,77		
DESPEZA LIQUIDADADA		84.922.423,24		
SUPERÁVIT ORÇAMENTÁRIO		3.191.175,53		
DESPEZA POR FUNÇÃO/SUBFUNÇÃO		Até o Bimestre		
DESPESAS EMPENHADAS		85.260.062,77		
DESPESAS LIQUIDADADAS		84.922.423,24		
RECEITA CORRENTE LÍQUIDA - RCL		Até o Bimestre		
RECEITA CORRENTE LÍQUIDA		87.194.771,79		
RESULTADOS NOMINAL E PRIMÁRIO		Meta Fixada no AMF da LDO (a)	Resultado Apurado Até o Bimestre (b)	% em Relação à Meta (b/a)
RESULTADO PRIMÁRIO		0,00	3.958.268,70	0,00
RESULTADO NOMINAL		0,00	4.094.745,51	0,00
DESPESAS COM AÇÕES TÍPICAS DE MDE		Valor Apurado Até o Bimestre	Limites Constitucionais Anuais	
			% Mínimo a Aplicar no Exercício	% Aplicado Até o Bimestre
Mínimo Anual de <18% / 25%> das Receitas de Impostos na		6.398.289,16	25,00	25,43
Mínimo Anual de 60% do FUNDEB na Remuneração do		26.237.827,59	60,00	63,36
RECEITA DE ALIENAÇÃO DE ATIVOS E APLICAÇÃO DOS RECURSOS		Valor Apurado Até o Bimestre	Saldo a Realizar	
Receita de Capital Resultante da Alienação de Ativos			0,00	0,00
Aplicação dos Recursos da Alienação de Ativos			0,00	0,00
DESPESAS COM AÇÕES E SERVIÇOS PÚBLICOS DE SAÚDE		Valor Apurado Até o Bimestre	Limite Constitucional Anual	
			% Mínimo a Aplicar no Exercício	% Aplicado Até o Bimestre
Despesas com Ações e Serviços Públicos de Saúde		16.293.411,19	15,00	41,20



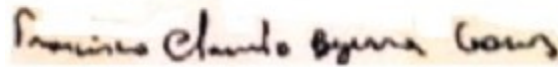
JOÃO BOSCO PESSOA TABOSA.
 Prefeito Municipal



MUNICIPIOS CONSULTORIA
 Contador - CRC CRC325/O-8



FRANCISCO WELLINGTON CARVALHO DE MORAIS
 Diretor de Controle Interno



FRANCISCO CLAUDIO BEZERRA GOMES
 Secretário de Administração e Finanças