



PREFEITURA MUNICIPAL

PENTECOSTE

RELATÓRIO RESUMIDO DA EXECUÇÃO ORÇAMENTÁRIA

RREO

2º BIMESTRE/2021

PUBLICADO CONFORME EDITAL Nº 2021.05.28-1

Praça Bernardino Gomes Bezerra, 457, Centro, CEP: 62.640-000
Fone: (85) 3352.2617 - www.pentecoste.ce.gov.br
CNPJ: 01.682.651/0001-58 - CGF: 06.920.195-1



PREFEITURA MUNICIPAL

PENTECOSTE

EDITAL DE PUBLICAÇÃO Nº 2021.05.28-1

O **Prefeito do Município de PENTECOSTE – Estado do Ceará**, Cidadão **JOÃO BOSCO PESSOA TABOSA**, em pleno exercício do cargo e no uso competente de suas atribuições, notadamente as conferidas pelo Art. 28, Inciso X, da Constituição do Estado do Ceará, **RESOLVE** publicar o **RELATÓRIO RESUMIDO DA EXECUÇÃO ORÇAMENTÁRIA – RREO**, atinente ao **2º BIMESTRE** do exercício financeiro de **2021**, das seguintes formas:

1. Mediante afixação nos locais de amplo acesso do público em geral no âmbito do Município de **PENTECOSTE/CE**; e
2. Em meio eletrônico de acesso ao público conforme disposto no Art. 48 da LRF, no endereço: **www.pentecoste.ce.gov.br**.

PUBLIQUE-SE, DIVULGUE-SE, CUMPRA-SE.

Paço do Poder Executivo Municipal de PENTECOSTE – Estado do Ceará
Em, 28 de maio de 2021.

JOÃO BOSCO PESSOA TABOSA
Prefeito Municipal

GOVERNO MUNICIPAL DE PENTECOSTE
Relatório Resumido de Execução Orçamentária

Balanco Orçamentário

Orçamento Fiscal e da Seguridade Social

Periodo: Janeiro a Abril de 2021/Bimestre: Março e Abril

RREO - Anexo 1 (LRF, Art. 52, inciso I, alíneas "a" e "b" do inciso II e §1º)

Em reais

| Receitas Orçamentárias | Previsão Inicial | Previsão Atualizada (a) | Receitas Realizadas | | | | Saldo (a-c) |
|---|------------------|----------------------------|---------------------|------------|---------------------|------------|----------------|
| | | | No Bimestre (b) | % (b/a) | Até Bimestre (c) | % (c/a) | |
| Receitas (Exceto Intra-Orçamentárias) (I) | 125.517.766,00 | 125.517.766,00 | 15.696.133,23 | 12,51 | 33.171.999,97 | 26,43 | 92.345.766,03 |
| Receitas Correntes | 109.295.766,00 | 109.295.766,00 | 15.696.133,23 | 14,36 | 32.728.579,62 | 29,95 | 76.567.186,38 |
| Impostos, Taxas e Contribuições de Melhoria | 3.819.780,00 | 3.819.780,00 | 278.228,64 | 7,28 | 560.745,72 | 14,68 | 3.259.034,28 |
| Impostos | 3.536.780,00 | 3.536.780,00 | 263.673,34 | 7,46 | 498.339,37 | 14,09 | 3.038.440,63 |
| Taxas | 282.000,00 | 282.000,00 | 14.555,30 | 5,16 | 62.406,35 | 22,13 | 219.593,65 |
| Contribuição de Melhoria | 1.000,00 | 1.000,00 | 0,00 | 0,00 | 0,00 | 0,00 | 1.000,00 |
| Contribuições | 828.000,00 | 828.000,00 | 241.893,52 | 29,21 | 526.026,22 | 63,53 | 301.973,78 |
| Contribuição para o Custeio do Serviço de | 828.000,00 | 828.000,00 | 241.893,52 | 29,21 | 526.026,22 | 63,53 | 301.973,78 |
| Receita Patrimonial | 192.000,00 | 192.000,00 | 30.880,41 | 16,08 | 48.990,11 | 25,52 | 143.009,89 |
| Exploração do Patrimônio Imobiliário do | 82.000,00 | 82.000,00 | 11.787,72 | 14,38 | 26.692,98 | 32,55 | 55.307,02 |
| Valores Mobiliários | 105.000,00 | 105.000,00 | 19.092,69 | 18,18 | 22.297,13 | 21,24 | 82.702,87 |
| Demais Receitas Patrimoniais | 5.000,00 | 5.000,00 | 0,00 | 0,00 | 0,00 | 0,00 | 5.000,00 |
| Receita de Serviços | 44.000,00 | 44.000,00 | 3.425,57 | 7,79 | 10.026,39 | 22,79 | 33.973,61 |
| Serviços Administrativos e Comerciais Gerais | 39.000,00 | 39.000,00 | 3.425,57 | 8,78 | 10.026,39 | 25,71 | 28.973,61 |
| Outros Serviços | 5.000,00 | 5.000,00 | 0,00 | 0,00 | 0,00 | 0,00 | 5.000,00 |
| Transferências Correntes | 98.045.986,00 | 98.045.986,00 | 15.060.890,47 | 15,36 | 31.455.312,30 | 32,08 | 66.590.673,70 |
| Transferências da União e de suas Entidades | 55.282.020,00 | 55.282.020,00 | 8.783.957,37 | 15,89 | 19.058.017,75 | 34,47 | 36.224.002,25 |
| Transferências dos Estados e do Distrito | 10.830.800,00 | 10.830.800,00 | 2.268.522,60 | 20,95 | 3.925.077,05 | 36,24 | 6.905.722,95 |
| Transferências dos Municípios e de suas | 1.020.000,00 | 1.020.000,00 | 0,00 | 0,00 | 0,00 | 0,00 | 1.020.000,00 |
| Transferências de Outras Instituições Públicas | 30.903.166,00 | 30.903.166,00 | 4.008.410,50 | 12,97 | 8.472.217,50 | 27,42 | 22.430.948,50 |
| Transferências de Pessoas Físicas | 10.000,00 | 10.000,00 | 0,00 | 0,00 | 0,00 | 0,00 | 10.000,00 |
| Outras Receitas Correntes | 6.366.000,00 | 6.366.000,00 | 80.814,62 | 1,27 | 127.478,88 | 2,00 | 6.238.521,12 |
| Multas Administrativas, Contratuais e Judiciais | 11.000,00 | 11.000,00 | 3.454,76 | 31,41 | 6.909,52 | 62,81 | 4.090,48 |
| Indenizações, Restituições e Ressarcimentos | 141.000,00 | 141.000,00 | 63.588,90 | 45,10 | 90.026,73 | 63,85 | 50.973,27 |
| Demais Receitas Correntes | 6.214.000,00 | 6.214.000,00 | 13.770,96 | 0,22 | 30.542,63 | 0,49 | 6.183.457,37 |
| Receitas de Capital | 16.222.000,00 | 16.222.000,00 | 0,00 | 0,00 | 443.420,35 | 2,73 | 15.778.579,65 |
| Transferências de Capital | 3.751.000,00 | 3.751.000,00 | 0,00 | 0,00 | 443.420,35 | 11,82 | 3.307.579,65 |
| Transferências da União e de suas Entidades | 3.364.000,00 | 3.364.000,00 | 0,00 | 0,00 | 164.903,00 | 4,90 | 3.199.097,00 |
| Transferências dos Estados e do Distrito | 383.000,00 | 383.000,00 | 0,00 | 0,00 | 276.317,35 | 72,15 | 106.682,65 |
| Transferências de Instituições Privadas | 4.000,00 | 4.000,00 | 0,00 | 0,00 | 2.200,00 | 55,00 | 1.800,00 |
| Outras Receitas de Capital | 12.471.000,00 | 12.471.000,00 | 0,00 | 0,00 | 0,00 | 0,00 | 12.471.000,00 |
| Demais Receitas de Capital | 12.471.000,00 | 12.471.000,00 | 0,00 | 0,00 | 0,00 | 0,00 | 12.471.000,00 |

GOVERNO MUNICIPAL DE PENTECOSTE

Relatório Resumido de Execução Orçamentária

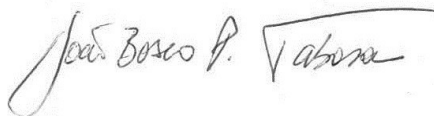
Balço Orçamentário

Orçamento Fiscal e da Seguridade Social

Período: Janeiro a Abril de 2021/Bimestre: Março e Abril

RREO - Anexo 1 (LRF, Art. 52, inciso I, alíneas "a" e "b" do inciso II e §1º)

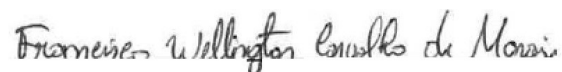
Em reais



JOÃO BOSCO PESSOA TABOSA.
Prefeito Municipal



MUNICIPIOS CONSULTORIA E CONTABILIDADE S/S -
ME
Contador - CRC 325/O



FRANCISCO WELLINGTON CARVALHO DE MORAIS
Controlador



FRANCISCO CLAUDIO BEZERRA GOMES
Secretário de Administração e Finanças

GOVERNO MUNICIPAL DE PENTECOSTE

Relatório Resumido de Execução Orçamentária

Demonstrativo da Execução das Despesas por Função/Subfunção

Orçamento Fiscal e da Seguridade Social

Período: Janeiro a Abril de 2021/Bimestre: Março e Abril

RREO - Anexo 2 (LRF, Art. 52, inciso II, alínea "c")

Em reais

| Função/Subfunção | Dotação Inicial | Dotação Atualizada (a) | Despesas Empenhadas | | | Saldo(c) = (a-b) | Despesas Liquidadas | | | Saldo(e) = (a-d) | Insc. Restos a Pagar Não Processados (f) |
|---|-----------------|------------------------|---------------------|--------------------|-----------------|------------------|---------------------|--------------------|-----------------|------------------|--|
| | | | No Bimestre | Até o Bimestre (b) | % (b / total b) | | No Bimestre | Até o Bimestre (d) | % (d / total d) | | |
| Despesas (Exceto Intra-Orçamentárias) (I) | 125.517.766,00 | 125.517.766,00 | 14.286.839,85 | 39.808.649,53 | 100,00 | 85.709.116,47 | 15.604.260,33 | 28.662.780,46 | 100,00 | 96.854.985,54 | |
| Legislativa | 3.120.000,00 | 3.120.000,00 | 436.020,92 | 893.956,26 | 2,25 | 2.226.043,74 | 420.535,63 | 838.115,15 | 2,92 | 2.281.884,85 | |
| Ação Legislativa | 3.120.000,00 | 3.120.000,00 | 436.020,92 | 893.956,26 | 2,25 | 2.226.043,74 | 420.535,63 | 838.115,15 | 2,92 | 2.281.884,85 | |
| Administração | 9.343.000,00 | 9.864.165,00 | 1.112.701,44 | 3.909.602,26 | 9,82 | 5.954.562,74 | 1.348.787,43 | 2.469.513,69 | 8,62 | 7.394.651,31 | |
| Defesa do Interesse Público no Processo | 12.000,00 | 12.000,00 | 0,00 | 0,00 | 0,00 | 12.000,00 | 0,00 | 0,00 | 0,00 | 12.000,00 | |
| Defesa da Ordem Jurídica | 150.800,00 | 106.840,00 | 200,00 | 42.200,00 | 0,11 | 64.640,00 | 8.400,00 | 16.600,00 | 0,06 | 90.240,00 | |
| Administração Geral | 8.849.200,00 | 9.414.525,00 | 1.084.763,67 | 3.811.876,83 | 9,58 | 5.602.648,17 | 1.319.939,91 | 2.417.004,26 | 8,43 | 6.997.520,74 | |
| Administração Financeira | 270.000,00 | 253.000,00 | 15.687,77 | 30.975,43 | 0,08 | 222.024,57 | 15.922,52 | 29.684,43 | 0,10 | 223.315,57 | |
| Controle Interno | 46.000,00 | 46.000,00 | 0,00 | 0,00 | 0,00 | 46.000,00 | 0,00 | 0,00 | 0,00 | 46.000,00 | |
| Comunicação Social | 15.000,00 | 31.800,00 | 12.050,00 | 24.550,00 | 0,06 | 7.250,00 | 4.525,00 | 6.225,00 | 0,02 | 25.575,00 | |
| Assistência Social | 7.516.000,00 | 7.699.618,00 | 619.568,82 | 1.805.337,86 | 4,54 | 5.894.280,14 | 718.595,33 | 1.218.253,07 | 4,25 | 6.481.364,93 | |
| Administração Geral | 3.044.400,00 | 3.027.398,00 | 282.351,94 | 1.085.042,66 | 2,73 | 1.942.355,34 | 386.404,48 | 737.167,20 | 2,57 | 2.290.230,80 | |
| Normalização e Fiscalização | 202.000,00 | 203.100,00 | 19.449,04 | 38.132,18 | 0,10 | 164.967,82 | 22.034,69 | 35.791,66 | 0,12 | 167.308,34 | |
| Assistência à Criança e ao Adolescente | 715.100,00 | 750.800,00 | 59.697,26 | 162.083,08 | 0,41 | 588.716,92 | 70.883,82 | 123.038,28 | 0,43 | 627.761,72 | |
| Assistência Comunitária | 3.469.500,00 | 3.633.320,00 | 257.740,58 | 519.749,94 | 1,31 | 3.113.570,06 | 239.272,34 | 322.255,93 | 1,12 | 3.311.064,07 | |
| Alimentação e Nutrição | 14.000,00 | 14.000,00 | 0,00 | 0,00 | 0,00 | 14.000,00 | 0,00 | 0,00 | 0,00 | 14.000,00 | |
| Empregabilidade | 15.500,00 | 15.500,00 | 0,00 | 0,00 | 0,00 | 15.500,00 | 0,00 | 0,00 | 0,00 | 15.500,00 | |
| Direitos Individuais, Coletivos e Difusos | 55.500,00 | 55.500,00 | 330,00 | 330,00 | 0,00 | 55.170,00 | 0,00 | 0,00 | 0,00 | 55.500,00 | |
| Saúde | 33.924.400,00 | 31.976.767,00 | 5.392.469,15 | 13.656.543,41 | 34,31 | 18.320.223,59 | 5.735.875,73 | 9.891.416,73 | 34,51 | 22.085.350,27 | |
| Administração Geral | 13.531.700,00 | 13.165.325,00 | 2.155.587,95 | 5.082.472,76 | 12,77 | 8.082.852,24 | 2.091.598,81 | 3.372.184,34 | 11,77 | 9.793.140,66 | |
| Assistência Comunitária | 1.000,00 | 1.000,00 | 0,00 | 0,00 | 0,00 | 1.000,00 | 0,00 | 0,00 | 0,00 | 1.000,00 | |
| Atenção Básica | 7.388.700,00 | 6.528.600,00 | 1.275.667,60 | 3.553.734,44 | 8,93 | 2.974.865,56 | 1.465.661,59 | 2.785.390,84 | 9,72 | 3.743.209,16 | |
| Assistência Hospitalar e Ambulatorial | 11.333.100,00 | 10.650.942,00 | 1.745.278,29 | 4.472.069,71 | 11,23 | 6.178.872,29 | 1.952.023,50 | 3.306.487,64 | 11,54 | 7.344.454,36 | |
| Suporte Profilático e Terapêutico | 385.000,00 | 385.000,00 | 62.810,02 | 100.561,02 | 0,25 | 284.438,98 | 40.754,01 | 78.505,01 | 0,27 | 306.494,99 | |
| Vigilância Sanitária | 39.000,00 | 35.000,00 | 0,00 | 0,00 | 0,00 | 35.000,00 | 0,00 | 0,00 | 0,00 | 35.000,00 | |
| Vigilância Epidemiológica | 1.245.900,00 | 1.210.900,00 | 153.125,29 | 447.705,48 | 1,12 | 763.194,52 | 185.837,82 | 348.848,90 | 1,22 | 862.051,10 | |
| Trabalho | 103.800,00 | 63.800,00 | 0,00 | 0,00 | 0,00 | 63.800,00 | 0,00 | 0,00 | 0,00 | 63.800,00 | |
| Empregabilidade | 103.800,00 | 63.800,00 | 0,00 | 0,00 | 0,00 | 63.800,00 | 0,00 | 0,00 | 0,00 | 63.800,00 | |
| Educação | 47.427.566,00 | 47.583.216,00 | 4.266.204,49 | 13.488.138,60 | 33,88 | 34.095.077,40 | 5.145.425,67 | 9.606.830,64 | 33,52 | 37.976.385,36 | |
| Administração Geral | 118.000,00 | 113.000,00 | 0,00 | 0,00 | 0,00 | 113.000,00 | 0,00 | 0,00 | 0,00 | 113.000,00 | |
| Ensino Fundamental | 31.291.566,00 | 30.922.566,00 | 3.075.719,60 | 10.078.762,70 | 25,32 | 20.843.803,30 | 3.753.407,71 | 7.277.118,74 | 25,39 | 23.645.447,26 | |
| Ensino Médio | 25.000,00 | 25.000,00 | 0,00 | 0,00 | 0,00 | 25.000,00 | 0,00 | 0,00 | 0,00 | 25.000,00 | |
| Ensino Profissional | 21.000,00 | 21.000,00 | 0,00 | 0,00 | 0,00 | 21.000,00 | 0,00 | 0,00 | 0,00 | 21.000,00 | |
| Ensino Superior | 239.000,00 | 239.000,00 | 0,00 | 0,00 | 0,00 | 239.000,00 | 0,00 | 0,00 | 0,00 | 239.000,00 | |
| Educação Infantil | 3.807.600,00 | 3.787.100,00 | 353.865,82 | 1.072.492,98 | 2,69 | 2.714.607,02 | 430.762,12 | 845.774,46 | 2,95 | 2.941.325,54 | |
| Educação de Jovens e Adultos | 265.600,00 | 236.700,00 | 7.886,24 | 8.203,73 | 0,02 | 228.496,27 | 3.203,73 | 3.521,22 | 0,01 | 233.178,78 | |

GOVERNO MUNICIPAL DE PENTECOSTE

Relatório Resumido de Execução Orçamentária

Demonstrativo da Execução das Despesas por Função/Subfunção

Orçamento Fiscal e da Seguridade Social

Período: Janeiro a Abril de 2021/Bimestre: Março e Abril

RREO - Anexo 2 (LRF, Art. 52, inciso II, alínea "c")

Em reais

| Função/Subfunção | Dotação Inicial | Dotação Atualizada (a) | Despesas Empenhadas | | | Saldo(c) = (a-b) | Despesas Liquidadas | | | Saldo(e) = (a-d) | Insc. Restos a Pagar Não Processados (f) |
|-------------------------------------|-----------------|------------------------|---------------------|--------------------|-----------------|------------------|---------------------|--------------------|-----------------|------------------|--|
| | | | No Bimestre | Até o Bimestre (b) | % (b / total b) | | No Bimestre | Até o Bimestre (d) | % (d / total d) | | |
| Educação Especial | 23.500,00 | 23.500,00 | 0,00 | 0,00 | 0,00 | 23.500,00 | 0,00 | 0,00 | 0,00 | 23.500,00 | |
| Educação Básica | 8.768.300,00 | 9.347.350,00 | 640.922,23 | 1.988.370,88 | 4,99 | 7.358.979,12 | 770.241,51 | 1.140.107,91 | 3,98 | 8.207.242,09 | |
| Desporto Comunitário | 2.868.000,00 | 2.868.000,00 | 187.810,60 | 340.308,31 | 0,85 | 2.527.691,69 | 187.810,60 | 340.308,31 | 1,19 | 2.527.691,69 | |
| Cultura | 2.167.000,00 | 2.146.000,00 | 143.210,25 | 492.299,73 | 1,24 | 1.653.700,27 | 171.293,38 | 343.363,80 | 1,20 | 1.802.636,20 | |
| Administração Geral | 1.499.000,00 | 1.483.000,00 | 143.210,25 | 492.299,73 | 1,24 | 990.700,27 | 171.293,38 | 343.363,80 | 1,20 | 1.139.636,20 | |
| Difusão Cultural | 668.000,00 | 663.000,00 | 0,00 | 0,00 | 0,00 | 663.000,00 | 0,00 | 0,00 | 0,00 | 663.000,00 | |
| Direito da Cidadania | 182.000,00 | 177.000,00 | 0,00 | 0,00 | 0,00 | 177.000,00 | 0,00 | 0,00 | 0,00 | 177.000,00 | |
| Defesa Civil | 182.000,00 | 177.000,00 | 0,00 | 0,00 | 0,00 | 177.000,00 | 0,00 | 0,00 | 0,00 | 177.000,00 | |
| Urbanismo | 9.732.000,00 | 10.251.100,00 | 1.194.146,46 | 3.330.681,42 | 8,37 | 6.920.418,58 | 1.235.380,94 | 2.798.481,60 | 9,76 | 7.452.618,40 | |
| Administração Geral | 4.036.000,00 | 3.998.100,00 | 447.409,95 | 1.407.395,58 | 3,54 | 2.590.704,42 | 526.705,02 | 970.837,45 | 3,39 | 3.027.262,55 | |
| Infra-Estrutura Urbana | 2.005.000,00 | 2.005.000,00 | 195.053,53 | 315.312,45 | 0,79 | 1.689.687,55 | 195.053,53 | 315.312,45 | 1,10 | 1.689.687,55 | |
| Serviços Urbanos | 3.691.000,00 | 4.248.000,00 | 551.682,98 | 1.607.973,39 | 4,04 | 2.640.026,61 | 513.622,39 | 1.512.331,70 | 5,28 | 2.735.668,30 | |
| Habitação | 407.000,00 | 404.500,00 | 0,00 | 0,00 | 0,00 | 404.500,00 | 0,00 | 0,00 | 0,00 | 404.500,00 | |
| Administração Geral | 101.000,00 | 98.500,00 | 0,00 | 0,00 | 0,00 | 98.500,00 | 0,00 | 0,00 | 0,00 | 98.500,00 | |
| Assistência Comunitária | 306.000,00 | 306.000,00 | 0,00 | 0,00 | 0,00 | 306.000,00 | 0,00 | 0,00 | 0,00 | 306.000,00 | |
| Saneamento | 4.700.000,00 | 4.700.000,00 | 625.844,40 | 625.844,40 | 1,57 | 4.074.155,60 | 583.607,29 | 583.607,29 | 2,04 | 4.116.392,71 | |
| Assistência Comunitária | 3.460.000,00 | 3.460.000,00 | 625.844,40 | 625.844,40 | 1,57 | 2.834.155,60 | 583.607,29 | 583.607,29 | 2,04 | 2.876.392,71 | |
| Saneamento Básico Urbano | 1.240.000,00 | 1.240.000,00 | 0,00 | 0,00 | 0,00 | 1.240.000,00 | 0,00 | 0,00 | 0,00 | 1.240.000,00 | |
| Gestão Ambiental | 1.699.000,00 | 1.681.500,00 | 68.690,05 | 284.892,45 | 0,72 | 1.396.607,55 | 93.297,85 | 180.882,58 | 0,63 | 1.500.617,42 | |
| Administração Geral | 586.000,00 | 574.000,00 | 68.690,05 | 284.892,45 | 0,72 | 289.107,55 | 93.297,85 | 180.882,58 | 0,63 | 393.117,42 | |
| Preservação e Conservação Ambiental | 612.000,00 | 612.000,00 | 0,00 | 0,00 | 0,00 | 612.000,00 | 0,00 | 0,00 | 0,00 | 612.000,00 | |
| Controle Ambiental | 501.000,00 | 495.500,00 | 0,00 | 0,00 | 0,00 | 495.500,00 | 0,00 | 0,00 | 0,00 | 495.500,00 | |
| Agricultura | 712.000,00 | 707.100,00 | 9.000,00 | 9.000,00 | 0,02 | 698.100,00 | 1.770,30 | 1.770,30 | 0,01 | 705.329,70 | |
| Recursos Hídricos | 500.000,00 | 500.000,00 | 0,00 | 0,00 | 0,00 | 500.000,00 | 0,00 | 0,00 | 0,00 | 500.000,00 | |
| Extensão Rural | 183.000,00 | 178.100,00 | 9.000,00 | 9.000,00 | 0,02 | 169.100,00 | 1.770,30 | 1.770,30 | 0,01 | 176.329,70 | |
| Defesa Agropecuária | 29.000,00 | 29.000,00 | 0,00 | 0,00 | 0,00 | 29.000,00 | 0,00 | 0,00 | 0,00 | 29.000,00 | |
| Indústria | 80.000,00 | 695.000,00 | 359.156,10 | 635.473,45 | 1,60 | 59.526,55 | 0,00 | 276.317,35 | 0,96 | 418.682,65 | |
| Promoção Industrial | 80.000,00 | 695.000,00 | 359.156,10 | 635.473,45 | 1,60 | 59.526,55 | 0,00 | 276.317,35 | 0,96 | 418.682,65 | |
| Comércio e Serviços | 933.000,00 | 933.000,00 | 0,00 | 0,00 | 0,00 | 933.000,00 | 0,00 | 0,00 | 0,00 | 933.000,00 | |
| Abastecimento | 30.000,00 | 30.000,00 | 0,00 | 0,00 | 0,00 | 30.000,00 | 0,00 | 0,00 | 0,00 | 30.000,00 | |
| Promoção Comercial | 727.000,00 | 727.000,00 | 0,00 | 0,00 | 0,00 | 727.000,00 | 0,00 | 0,00 | 0,00 | 727.000,00 | |
| Turismo | 176.000,00 | 176.000,00 | 0,00 | 0,00 | 0,00 | 176.000,00 | 0,00 | 0,00 | 0,00 | 176.000,00 | |
| Transporte | 1.625.000,00 | 1.724.000,00 | 59.827,77 | 273.656,19 | 0,69 | 1.450.343,81 | 59.827,77 | 273.656,19 | 0,95 | 1.450.343,81 | |
| Transporte Rodoviário | 1.625.000,00 | 1.724.000,00 | 59.827,77 | 273.656,19 | 0,69 | 1.450.343,81 | 59.827,77 | 273.656,19 | 0,95 | 1.450.343,81 | |
| Desporto e Lazer | 870.000,00 | 860.000,00 | 0,00 | 3.223,50 | 0,01 | 856.776,50 | 0,00 | 3.223,50 | 0,01 | 856.776,50 | |
| Desporto Comunitário | 870.000,00 | 860.000,00 | 0,00 | 3.223,50 | 0,01 | 856.776,50 | 0,00 | 3.223,50 | 0,01 | 856.776,50 | |

GOVERNO MUNICIPAL DE PENTECOSTE

Relatório Resumido de Execução Orçamentária

Demonstrativo da Execução das Despesas por Função/Subfunção


Orçamento Fiscal e da Seguridade Social

Período: Janeiro a Abril de 2021/Bimestre: Março e Abril

RREO - Anexo 2 (LRF, Art. 52, inciso II, alínea "c")

Em reais

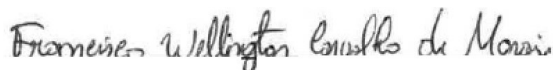
| Função/Subfunção | Dotação Inicial | Dotação Atualizada (a) | Despesas Empenhadas | | | Saldo(c) = (a-b) | Despesas Liquidadas | | | Saldo(e) = (a-d) | Insc. Restos a Pagar Não Processados (f) |
|-------------------------------------|-----------------------|------------------------|----------------------|----------------------|-----------------|----------------------|----------------------|----------------------|-----------------|----------------------|--|
| | | | No Bimestre | Até o Bimestre (b) | % (b / total b) | | No Bimestre | Até o Bimestre (d) | % (d / total d) | | |
| Encargos Especiais | 874.000,00 | 829.000,00 | 0,00 | 400.000,00 | 1,00 | 429.000,00 | 89.863,01 | 177.348,57 | 0,62 | 651.651,43 | |
| Serviço da Dívida Interna | 874.000,00 | 829.000,00 | 0,00 | 400.000,00 | 1,00 | 429.000,00 | 89.863,01 | 177.348,57 | 0,62 | 651.651,43 | |
| Reserva de Contingência | 102.000,00 | 102.000,00 | 0,00 | 0,00 | 0,00 | 102.000,00 | 0,00 | 0,00 | 0,00 | 102.000,00 | |
| Reserva de Contingência | 102.000,00 | 102.000,00 | 0,00 | 0,00 | 0,00 | 102.000,00 | 0,00 | 0,00 | 0,00 | 102.000,00 | |
| Despesas (Intra-Orçamentárias) (II) | 0,00 | 0,00 | 0,00 | 0,00 | 0,00 | 0,00 | 0,00 | 0,00 | 0,00 | 0,00 | |
| Total (III) (I + II) | 125.517.766,00 | 125.517.766,00 | 14.286.839,85 | 39.808.649,53 | 100,00 | 85.709.116,47 | 15.604.260,33 | 28.662.780,46 | 100,00 | 96.854.985,54 | |



JOÃO BOSCO PESSOA TABOSA.
Prefeito Municipal



MUNICÍPIOS CONSULTORIA E CONTABILIDADE S/S -
ME
Contador - CRC 325/O



FRANCISCO WELLINGTON CARVALHO DE MORAIS
Controlador



FRANCISCO CLAUDIO BEZERRA GOMES
Secretário de Administração e Finanças

GOVERNO MUNICIPAL DE PENTECOSTE

Relatório Resumido de Execução Orçamentária

Demonstrativo da Receita Corrente Líquida

Orçamento Fiscal e da Seguridade Social

Período: Janeiro a Abril de 2021/Bimestre: Março e Abril

RREO - Anexo 3 (LRF, Art. 53, inciso I)


Em reais

| Especificação | Evolução da Receita Realizada nos Últimos 12 Meses | | | | | | | | | | | | Total (Últimos 12 Meses) | Previsão Atualizada do Exercício |
|--|--|--------------|--------------|---------------|---------------|--------------|---------------|---------------|--------------|----------------|--------------|--------------|--------------------------------|--|
| | Maio/2020 | Junho/2020 | Julho/2020 | Agosto/2020 | Setembro/2020 | Outubro/2020 | Novembro/2020 | Dezembro/2020 | Janeiro/2021 | Fevereiro/2021 | Março/2021 | Abril/2021 | | |
| Receitas Correntes (I) | 5.327.561,04 | 7.031.812,50 | 8.649.637,48 | 10.501.642,13 | 8.831.138,72 | 7.660.133,39 | 7.939.025,47 | 11.881.199,18 | 9.819.280,48 | 8.951.041,96 | 8.963.546,75 | 8.236.289,84 | 103.792.308,94 | 116.302.046,00 |
| Impostos, Taxas e Contribuições de Melhoria | 78.961,30 | 103.338,64 | 124.307,48 | 137.130,22 | 137.880,83 | 147.249,21 | 136.618,61 | 1.665.945,05 | 153.071,72 | 129.445,36 | 110.666,47 | 167.562,17 | 3.092.177,06 | 3.819.780,00 |
| IPTU | 0,00 | 0,00 | 9.202,95 | 29.687,64 | 27.223,50 | 4.150,47 | 890,45 | 1.386,88 | 1.212,13 | 11,45 | 42,68 | 0,00 | 73.808,15 | 8.000,00 |
| ISS | 74.426,51 | 80.709,72 | 68.153,31 | 90.962,32 | 91.098,13 | 104.122,28 | 93.438,65 | 223.451,23 | 115.815,94 | 85.496,26 | 86.549,61 | 147.104,24 | 1.261.328,20 | 1.090.000,00 |
| ITBI | 0,00 | 18.040,00 | 7.720,00 | 6.280,00 | 5.405,98 | 300,00 | 8.812,00 | 26.280,00 | 3.000,00 | 3.000,00 | 4.000,00 | 2.738,85 | 85.576,83 | 68.000,00 |
| IRRF | 0,00 | 0,00 | 32.100,96 | 0,00 | 2.492,88 | 34.866,68 | 24.643,10 | 1.405.164,79 | 13.066,34 | 13.063,91 | 11.697,38 | 11.540,58 | 1.548.636,62 | 2.370.780,00 |
| Outros Impostos, Taxas e Contribuições de Melhoria | 4.534,79 | 4.588,92 | 7.130,26 | 10.200,26 | 11.660,34 | 3.809,78 | 8.834,41 | 9.662,15 | 19.977,31 | 27.873,74 | 8.376,80 | 6.178,50 | 122.827,26 | 283.000,00 |
| Contribuições | 26.982,42 | 38.098,43 | 1.278,56 | 50.790,52 | 37.582,03 | 63.542,21 | 0,00 | 45.604,69 | 82.257,96 | 201.874,74 | 43.986,45 | 197.907,07 | 789.905,08 | 828.000,00 |
| Receita Patrimonial | 9.381,28 | 8.646,93 | 9.475,87 | 11.512,00 | 5.953,41 | 6.642,06 | 6.514,07 | 10.289,72 | 7.800,86 | 10.308,84 | 13.186,00 | 17.694,41 | 117.405,45 | 192.000,00 |
| Rendimentos de Aplicação Financeira | 5.180,38 | 4.447,28 | 3.146,95 | 1.406,32 | 997,96 | 1.671,95 | 1.587,52 | 1.742,15 | 1.583,60 | 1.620,84 | 7.020,12 | 12.072,57 | 42.477,64 | 105.000,00 |
| Outras Receitas Patrimoniais | 4.200,90 | 4.199,65 | 6.328,92 | 10.105,68 | 4.955,45 | 4.970,11 | 4.926,55 | 8.547,57 | 6.217,26 | 8.688,00 | 6.165,88 | 5.621,84 | 74.927,81 | 87.000,00 |
| Receita Agropecuária | 0,00 | 0,00 | 0,00 | 0,00 | 0,00 | 0,00 | 0,00 | 0,00 | 0,00 | 0,00 | 0,00 | 0,00 | 0,00 | 0,00 |
| Receita Industrial | 0,00 | 0,00 | 0,00 | 0,00 | 0,00 | 0,00 | 0,00 | 0,00 | 0,00 | 0,00 | 0,00 | 0,00 | 0,00 | 0,00 |
| Receita de Serviços | 0,00 | 0,00 | 0,00 | 0,00 | 628,60 | 5.444,10 | 161,64 | 0,00 | 3.247,59 | 3.353,23 | 1.466,84 | 1.958,73 | 16.260,73 | 44.000,00 |
| Transferências Correntes | 5.168.173,25 | 6.875.226,65 | 8.489.216,96 | 10.286.191,33 | 8.585.121,93 | 7.261.050,51 | 7.717.971,55 | 9.796.061,09 | 9.542.345,25 | 8.589.952,63 | 8.728.765,64 | 7.835.828,19 | 98.875.904,98 | 105.052.266,00 |
| Cota-Parte do FPM | 2.061.463,51 | 1.678.141,88 | 1.720.966,78 | 1.837.668,35 | 1.480.258,04 | 2.191.796,64 | 2.640.019,56 | 2.766.988,26 | 2.866.226,29 | 3.756.895,93 | 2.518.168,42 | 2.632.554,26 | 28.151.147,92 | 27.405.400,00 |
| Cota-Parte do ICMS | 411.133,05 | 518.954,15 | 600.470,76 | 744.325,06 | 837.334,11 | 798.470,01 | 810.454,18 | 938.506,52 | 1.008.610,89 | 607.068,01 | 1.291.872,15 | 810.213,46 | 9.377.412,35 | 7.196.000,00 |
| Cota-Parte do IPVA | 90.685,42 | 99.037,01 | 58.706,41 | 50.814,13 | 36.244,44 | 23.423,60 | 16.765,25 | 17.047,85 | 165.067,52 | 276.529,10 | 132.008,64 | 123.927,98 | 1.090.257,35 | 1.527.000,00 |
| Cota-Parte do ITR | 233,88 | 24,03 | 6,18 | 41,76 | 7.539,05 | 5.869,78 | 1.518,16 | 663,26 | 703,68 | 473,07 | 320,40 | 253,52 | 17.646,77 | 5.000,00 |
| Transferências da LC 87/1996 | 0,00 | 0,00 | 0,00 | 0,00 | 0,00 | 0,00 | 0,00 | 0,00 | 0,00 | 0,00 | 0,00 | 0,00 | 0,00 | 22.000,00 |
| Transferências da LC 61/1989 | 2.136,29 | 1.921,14 | 2.307,84 | 2.669,04 | 3.135,13 | 3.588,01 | 3.933,07 | 4.136,57 | 3.938,60 | 3.867,45 | 4.592,32 | 4.605,86 | 40.831,32 | 28.000,00 |
| Transferência do FUNDEB | 1.901.470,66 | 1.905.348,35 | 1.985.496,68 | 2.196.418,23 | 2.178.788,07 | 2.314.989,38 | 2.452.690,68 | 2.507.846,07 | 4.172.143,43 | 2.563.686,17 | 2.887.191,93 | 2.639.417,93 | 29.705.487,58 | 36.883.166,00 |
| Outras Transferências Correntes | 701.050,44 | 2.671.800,09 | 4.121.262,31 | 5.454.254,76 | 4.041.823,09 | 1.922.913,09 | 1.792.590,65 | 3.560.872,56 | 1.325.654,84 | 1.381.432,90 | 1.894.611,78 | 1.624.855,18 | 30.493.121,69 | 31.985.700,00 |
| Outras Receitas Correntes | 44.062,79 | 6.501,85 | 25.358,61 | 16.018,06 | 63.971,92 | 176.205,30 | 77.759,60 | 363.298,63 | 30.557,10 | 16.107,16 | 65.475,35 | 15.339,27 | 900.655,64 | 6.366.000,00 |
| Deduções (II) | 513.130,39 | 459.615,62 | 476.491,55 | 527.103,62 | 472.902,14 | 564.636,24 | 694.538,01 | 745.468,45 | 808.909,36 | 928.966,69 | 789.392,37 | 714.310,99 | 7.695.465,43 | 7.006.280,00 |
| Contribuição Servidor para o Plano de Previdência | 0,00 | 0,00 | 0,00 | 0,00 | 0,00 | 0,00 | 0,00 | 0,00 | 0,00 | 0,00 | 0,00 | 0,00 | 0,00 | 0,00 |
| Compensações Financ. entre Regimes Previdência | 0,00 | 0,00 | 0,00 | 0,00 | 0,00 | 0,00 | 0,00 | 0,00 | 0,00 | 0,00 | 0,00 | 0,00 | 0,00 | 0,00 |
| Dedução da Receita para Formação do FUNDEB | 513.130,39 | 459.615,62 | 476.491,55 | 527.103,62 | 472.902,14 | 564.636,24 | 694.538,01 | 745.468,45 | 808.909,36 | 928.966,69 | 789.392,37 | 714.310,99 | 7.695.465,43 | 7.006.280,00 |
| Receita Corrente Líquida (III) = (I - II) | 4.814.430,65 | 6.572.196,88 | 8.173.145,93 | 9.974.538,51 | 8.358.236,58 | 7.095.497,15 | 7.244.487,46 | 11.135.730,73 | 9.010.371,12 | 8.022.075,27 | 8.174.154,38 | 7.521.978,85 | 96.096.843,51 | 109.295.766,00 |
| (-) Emendas individuais (art. 166-A, § 1º, da CF) (IV) | 0,00 | 0,00 | 0,00 | 0,00 | 0,00 | 0,00 | 1.300.000,00 | 0,00 | 0,00 | 0,00 | 0,00 | 0,00 | 1.300.000,00 | 0,00 |
| RCL Ajustada para Limites Endividamento (V)=(III-IV) | 4.814.430,65 | 6.572.196,88 | 8.173.145,93 | 9.974.538,51 | 8.358.236,58 | 7.095.497,15 | 5.944.487,46 | 11.135.730,73 | 9.010.371,12 | 8.022.075,27 | 8.174.154,38 | 7.521.978,85 | 94.796.843,51 | 109.295.766,00 |
| (-) Emendas de bancada (art. 166, § 16, da CF) (VI) | 0,00 | 0,00 | 0,00 | 0,00 | 0,00 | 0,00 | 0,00 | 0,00 | 0,00 | 0,00 | 0,00 | 0,00 | 0,00 | 0,00 |
| RCL Ajustada para Limites Desp. Pessoal (VII)=(V-VI) | 4.814.430,65 | 6.572.196,88 | 8.173.145,93 | 9.974.538,51 | 8.358.236,58 | 7.095.497,15 | 5.944.487,46 | 11.135.730,73 | 9.010.371,12 | 8.022.075,27 | 8.174.154,38 | 7.521.978,85 | 94.796.843,51 | 109.295.766,00 |

GOVERNO MUNICIPAL DE PENTECOSTE
Relatório Resumido de Execução Orçamentária
Demonstrativo da Receita Corrente Líquida
Orçamento Fiscal e da Seguridade Social
Período: Janeiro a Abril de 2021/Bimestre: Março e Abril

RREO - Anexo 3 (LRF, Art. 53, inciso I)

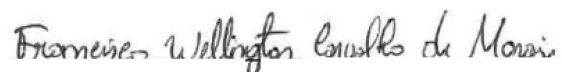
Em reais



JOÃO BOSCO PESSOA TABOSA.
Prefeito Municipal



MUNICÍPIOS CONSULTORIA E CONTABILIDADE S/S -
ME
Contador - CRC 325/O



FRANCISCO WELLINGTON CARVALHO DE MORAIS
Controlador



FRANCISCO CLAUDIO BEZERRA GOMES
Secretário de Administração e Finanças

GOVERNO MUNICIPAL DE PENTECOSTE

Relatório Resumido de Execução Orçamentária

Demonstrativo das Receitas e Despesas Previdenciárias do Regime Próprio de Previdência dos Servidores

Orçamento Fiscal e da Seguridade Social

Período: Janeiro a Abril / Bimestre: Março a Abril de 2021

RREO - Anexo 4 (LRF, Art. 53, inciso II)

Em Reais

| PLANO PREVIDENCIÁRIO | | | |
|---|----------------------------|---|-------------|
| RECEITAS PREVIDENCIÁRIAS - RPPS (FUNDO EM CAPITALIZAÇÃO) | PREVISÃO ATUALIZADA (a) | ECEITAS REALIZADAS Até o Bimestre (b) | |
| RECEITAS CORRENTES (I) | 0,00 | | 0,00 |
| Receitas de Contribuições dos Segurados | 0,00 | | 0,00 |
| Ativo | 0,00 | | 0,00 |
| Inativo | 0,00 | | 0,00 |
| Pensionista | 0,00 | | 0,00 |
| Receitas de Contribuições Patronais | 0,00 | | 0,00 |
| Ativo | 0,00 | | 0,00 |
| Inativo | | | |
| Pensionista | | | |
| Receita Patrimonial | 0,00 | | 0,00 |
| Receitas Imobiliárias | 0,00 | | 0,00 |
| Receitas de Valores Mobiliários | 0,00 | | 0,00 |
| Outras Receitas Patrimoniais | 0,00 | | 0,00 |
| Receitas de Serviços | 0,00 | | 0,00 |
| Outras Receitas Correntes | 0,00 | | 0,00 |
| Compensação Previdenciária do RGPS para o RPPS | 0,00 | | 0,00 |
| Aportes Periódicos para Amortização de Déficit Atuarial do RPPS (II) | 0,00 | | 0,00 |
| Demais Receitas Correntes | 0,00 | | 0,00 |
| RECEITAS DE CAPITAL (III) | 0,00 | | 0,00 |
| Alienação de Bens, Direitos e Ativos | 0,00 | | 0,00 |
| Amortização de Empréstimos | 0,00 | | 0,00 |
| Outras Receitas de Capital | 0,00 | | 0,00 |
| TOTAL DAS RECEITAS DO FUNDO EM CAPITALIZAÇÃO - (IV) = (I + III - II) | 0,00 | | 0,00 |

GOVERNO MUNICIPAL DE PENTECOSTE

Relatório Resumido de Execução Orçamentária

Demonstrativo das Receitas e Despesas Previdenciárias do Regime Próprio de Previdência dos Servidores

Orçamento Fiscal e da Seguridade Social

Período: Janeiro a Abril / Bimestre: Março a Abril de 2021

RREO - Anexo 4 (LRF, Art. 53, inciso II)

Em Reais

| DESPESAS PREVIDENCIÁRIAS - RPPS (FUNDO EM CAPITALIZAÇÃO) | DOTAÇÃO ATUALIZADA (c) | DESPESAS EMPENHADAS Até o Bimestre (d) | DESPESAS LIQUIDADAS Até o Bimestre (e) | DESPESAS PAGAS Até o Bimestre (f) | INSCRITAS EM RESTOS A PAGAR NÃO PROCESSADOS No Exercício (g) |
|---|-------------------------------|---|---|--|---|
| Benefícios | 0,00 | 0,00 | 0,00 | 0,00 | 0,00 |
| Aposentadorias | 0,00 | 0,00 | 0,00 | 0,00 | 0,00 |
| Pensões por Morte | 0,00 | 0,00 | 0,00 | 0,00 | 0,00 |
| Outras Despesas Previdenciárias | 0,00 | 0,00 | 0,00 | 0,00 | 0,00 |
| Compensação Previdenciária entre Regimes | 0,00 | 0,00 | 0,00 | 0,00 | 0,00 |
| Demais Despesas Previdenciárias | 0,00 | 0,00 | 0,00 | 0,00 | 0,00 |
| TOTAL DAS DESPESAS DO FUNDO EM CAPITALIZAÇÃO (V) | 0,00 | 0,00 | 0,00 | 0,00 | 0,00 |
| RESULTADO PREVIDENCIÁRIO - FUNDO EM CAPITALIZAÇÃO (VI) = (IV – V)2 | 0,00 | 0,00 | 0,00 | 0,00 | 0,00 |
| RECURSOS RPPS ARRECADADOS EM EXERCÍCIOS ANTERIORES | PREVISÃO ORÇAMENTÁRIA | | | | |
| Valor | | | | | |
| RESERVA ORÇAMENTÁRIA DO RPPS | PREVISÃO ORÇAMENTÁRIA | | | | |
| Valor | | | | | |
| APORTES DE RECURSOS PARA O FUNDO EM CAPITALIZAÇÃO DO RPPS | APORTES REALIZADOS | | | | |
| Plano de Amortização - Contribuição Patronal Suplementar | | | | | |
| Plano de Amortização - Aporte Periódico de Valores Predefinidos | | | | | |
| Outros Aportes para o RPPS | | | | | |
| Recursos para Cobertura de Déficit Financeiro | | | | | |
| BENS E DIREITOS DO RPPS (FUNDO EM CAPITALIZAÇÃO) | SALDO ATUAL | | | | |
| Caixa e Equivalentes de Caixa | 0,00 | | | | |
| Investimentos e Aplicações | | | | | |
| Outros Bens e Direitos | | | | | |

GOVERNO MUNICIPAL DE PENTECOSTE

Relatório Resumido de Execução Orçamentária


Demonstrativo das Receitas e Despesas Previdenciárias do Regime Próprio de Previdência dos Servidores

Orçamento Fiscal e da Seguridade Social

Período: Janeiro a Abril / Bimestre: Março a Abril de 2021

RREO - Anexo 4 (LRF, Art. 53, inciso II)

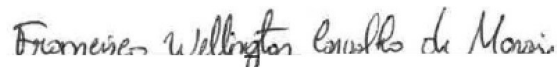
Em Reais



JOÃO BOSCO PESSOA TABOSA.
Prefeito Municipal



MUNICIPIOS CONSULTORIA E CONTABILIDADE S/S -
ME
Contador - CRC 325/O



FRANCISCO WELLINGTON CARVALHO DE MORAIS
Controlador



FRANCISCO CLAUDIO BEZERRA GOMES
Secretário de Administração e Finanças

GOVERNO MUNICIPAL DE PENTECOSTE

Relatório Resumido de Execução Orçamentária

Demonstrativo do Resultado Primário e Nominal

Orçamento Fiscal e da Seguridade Social

Período: Janeiro a Abril de 2021/Bimestre: Março e Abril

RREO - Anexo 6 (LRF, Art. 53, inciso III)

Em reais

| Receitas Primárias | Previsão Atualizada | Até o Bimestre 2021 |
|---|------------------------|-------------------------|
| | | Receitas Realizadas (a) |
| Receitas Correntes (I) | 109.295.766,00 | 32.728.579,62 |
| Impostos, Taxas e Contribuições de Melhoria | 3.819.780,00 | 560.745,72 |
| IPTU | 8.000,00 | 1.266,26 |
| ISS | 1.090.000,00 | 434.966,05 |
| ITBI | 68.000,00 | 12.738,85 |
| IRRF | 2.370.780,00 | 49.368,21 |
| Outros Impostos, Taxas e Contribuições de Melhoria | 283.000,00 | 62.406,35 |
| Contribuições | 828.000,00 | 526.026,22 |
| Receitas Previdenciárias | 0,00 | 0,00 |
| Outras Receitas de Contribuições | 828.000,00 | 526.026,22 |
| Receita Patrimonial | 192.000,00 | 48.990,11 |
| Aplicações Financeiras (II) | 105.000,00 | 22.297,13 |
| Outras Receitas Patrimoniais | 87.000,00 | 26.692,98 |
| Transferências Correntes | 98.045.986,00 | 31.455.312,30 |
| Cota-Parte do FPM | 22.154.720,00 | 9.419.076,03 |
| Cota-Parte do ICMS | 5.756.800,00 | 2.974.211,60 |
| Cota-Parte do IPVA | 1.221.600,00 | 558.026,56 |
| Cota-Parte do ITR | 4.000,00 | 1.400,57 |
| Transferências da LC 87/1996 | 17.600,00 | 0,00 |
| Transferências da LC nº 61/1989 | 22.400,00 | 13.603,38 |
| Transferências do FUNDEB | 30.903.166,00 | 8.472.217,50 |
| Outras Transferências Correntes | 37.965.700,00 | 10.016.776,66 |
| Demais Receitas Correntes | 6.410.000,00 | 137.505,27 |
| Outras Receitas Financeiras (III) | 0,00 | 0,00 |
| Receitas Correntes Restantes | 6.410.000,00 | 137.505,27 |
| Receitas Primárias Correntes (IV) = (I - II - III) | 109.190.766,00 | 32.706.282,49 |
| Receitas de Capital (V) | 16.222.000,00 | 443.420,35 |
| Operações de Crédito (VI) | 0,00 | 0,00 |
| Amortização de Empréstimos (VII) | 0,00 | 0,00 |
| Alienação de Bens | 0,00 | 0,00 |
| Receitas de Alienação de Investimentos Temporários (VIII) | | |
| Receitas de Alienação de Investimentos Permanentes (IX) | | |
| Outras Alienações de Bens | 0,00 | 0,00 |
| Transferências de Capital | 3.751.000,00 | 443.420,35 |
| Convênios | 2.168.000,00 | 276.317,35 |
| Outras Transferências de Capital | 1.583.000,00 | 167.103,00 |

GOVERNO MUNICIPAL DE PENTECOSTE

Relatório Resumido de Execução Orçamentária

Demonstrativo do Resultado Primário e Nominal

Orçamento Fiscal e da Seguridade Social

Período: Janeiro a Abril de 2021/Bimestre: Março e Abril

RREO - Anexo 6 (LRF, Art. 53, inciso III)

Em reais

| Receitas Primárias | Previsão Atualizada | Até o Bimestre 2021 | | | | | |
|--|---------------------|-------------------------|---------------------|--------------------|--------------------------------------|--------------------------------|--------------|
| | | Receitas Realizadas (a) | | | | | |
| Outras Receitas de Capital | 12.471.000,00 | 0,00 | | | | | |
| Outras Receitas de Capital Não Primárias (X) | | | | | | | |
| Outras Receitas de Capital Primárias | 12.471.000,00 | 0,00 | | | | | |
| Receitas Primárias de Capital (XI) = (V - VI - VII - VIII - IX - X) | 16.222.000,00 | 443.420,35 | | | | | |
| Receita Primária Total (XII) = (IV + XI) | 125.412.766,00 | 33.149.702,84 | | | | | |
| Despesas Primárias | Dotação Atualizada | Despesas Empenhadas | Despesas Liquidadas | Despesas Pagas (a) | Restos a Pagar Processados Pagos (b) | Restos a Pagar Não Processados | |
| | | | | | | Liquidados | Pagos (c) |
| Despesas Primárias | | | | | | | |
| Despesas Correntes (XIII) | 101.062.716,00 | 35.981.092,33 | 25.844.931,53 | 24.487.744,45 | 2.526.458,06 | 206.177,04 | 205.917,06 |
| Pessoal e Encargos Sociais | 62.251.406,00 | 23.717.114,46 | 17.856.986,31 | 17.516.776,41 | 0,00 | | |
| Juros e Encargos da Dívida (XIV) | 7.000,00 | 0,00 | 0,00 | 0,00 | 0,00 | | |
| Outras Despesas Correntes | 38.804.310,00 | 12.263.977,87 | 7.987.945,22 | 6.970.968,04 | 2.526.458,06 | 206.177,04 | 205.917,06 |
| Despesas Primárias Correntes (XV) = (XIII - XIV) | 101.055.716,00 | 35.981.092,33 | 25.844.931,53 | 24.487.744,45 | 2.526.458,06 | 206.177,04 | 205.917,06 |
| Despesas de Capital (XVI) | 24.353.050,00 | 3.827.557,20 | 2.817.848,93 | 2.755.255,49 | 566.076,64 | 388.043,34 | 354.252,86 |
| Investimentos | 22.936.050,00 | 3.727.557,20 | 2.788.165,81 | 2.725.572,37 | 566.076,64 | 388.043,34 | 354.252,86 |
| Inversões Financeiras | 988.000,00 | 0,00 | 0,00 | 0,00 | 0,00 | | |
| Concessão de Empréstimo (XVII) | | | | | | | |
| Aquisição de Título de Capital Já Integralizado (XVIII) | | | | | | | |
| Aquisição de Título de Crédito (XIX) | | | | | | | |
| Demais Inversões Financeiras | 988.000,00 | 0,00 | 0,00 | 0,00 | 0,00 | | |
| Amortização da Dívida (XX) | 429.000,00 | 100.000,00 | 29.683,12 | 29.683,12 | 0,00 | | |
| Despesas Primárias de Capital (XXI) = (XVI - XVII - XVIII - XIX - XX) | 23.924.050,00 | 3.727.557,20 | 2.788.165,81 | 2.725.572,37 | 566.076,64 | 388.043,34 | 354.252,86 |
| Reserva de Contingência (XXII) | 102.000,00 | | | | | | |
| Despesas Primária Total (XXIII) = (XV + XXI + XXII) | 125.081.766,00 | 39.708.649,53 | 28.633.097,34 | 27.213.316,82 | 3.092.534,70 | 594.220,38 | 560.169,92 |
| Resultado Primário - Acima da Linha (XXIV) = [XIIa - (XXIIIa + XXIIIb + XXIIIc)] | | | | | | | 2.283.681,40 |

| Meta Fiscal Para o Resultado Primário | Valor Corrente |
|---|----------------|
| Meta fixada no Anexo de Metas Fiscais da LDO para o exercício de referência | 0,00 |

GOVERNO MUNICIPAL DE PENTECOSTE

Relatório Resumido de Execução Orçamentária

Demonstrativo do Resultado Primário e Nominal

Orçamento Fiscal e da Seguridade Social

Período: Janeiro a Abril de 2021/Bimestre: Março e Abril

RREO - Anexo 6 (LRF, Art. 53, inciso III)

Em reais

| Juros Nominais | Valor Incorrido |
|----------------------------------|-----------------|
| JUROS E ENCARGOS ATIVOS (XXV) | 22.297,13 |
| JUROS E ENCARGOS PASSIVOS (XXVI) | 0,00 |

| | |
|--|--------------|
| RESULTADO NOMINAL - Acima da Linha (XXVII) = XXIV + (XXV - XXVI) | 2.305.978,53 |
|--|--------------|

| Meta Fiscal Para o Resultado Nominal | Valor Corrente |
|---|----------------|
| Meta fixada no Anexo de Metas Fiscais da LDO para o exercício de referência | 0,00 |

| CÁLCULO DO RESULTADO NOMINAL | Saldo | |
|---|--------------------|-----------------|
| | Em 31/Dez/2020 (a) | Até o Abril (b) |
| DÍVIDA CONSOLIDADA (XXVIII) | 27.912.202,23 | 27.882.519,11 |
| DEDUÇÕES (XXIX) | 9.402.044,86 | 13.761.080,16 |
| Disponibilidade de Caixa | 9.402.044,86 | 13.761.080,16 |
| Disponibilidade de Caixa Bruta | 14.932.886,44 | 17.653.218,02 |
| (-) Restos a Pagar Processados (XXX) | 5.530.841,58 | 3.892.137,86 |
| Demais Haveres Financeiros | 0,00 | 0,00 |
| DÍVIDA CONSOLIDADA LÍQUIDA (XXXI) = (XXVIII - XXIX) | 18.510.157,37 | 14.121.438,95 |
| RESULTADO NOMINAL - Abaixo da Linha (XXXII) = (XXXIa - XXXIb) | | 4.388.718,42 |

| Ajuste Metodológico | Até o Bimestre |
|---|----------------|
| VARIAÇÃO SALDO RPP = (XXXIII) = (XXXa - XXXb) | 1.638.703,72 |
| RECEITA DE ALIENAÇÃO DE INVESTIMENTOS PERMANENTES (IX) | 0,00 |
| PASSIVOS RECONHECIDOS NA DC (XXXIV) | |
| OUTROS AJUSTES (XXXV) | |
| RESULTADO NOMINAL AJUSTADO - Abaixo da Linha (XXXVI) = (XXXII - XXXIII - IX + XXXIV + XXXV) | 2.750.014,70 |

| Informações Adicionais | Previsão Orçamentária |
|--|-----------------------|
| Saldo de Exercícios Anteriores | |
| Recursos Arrecadados em Exercícios Anteriores - RPPS | |
| Superávit Financeiro Utilizado para Abertura e Reabertura de Créditos Adicionais | |
| Reserva Orçamentária do RPPS | |

GOVERNO MUNICIPAL DE PENTECOSTE

Relatório Resumido de Execução Orçamentária

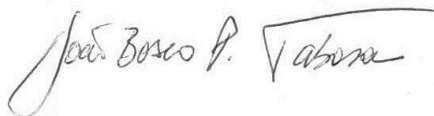
Demonstrativo do Resultado Primário e Nominal

Orçamento Fiscal e da Seguridade Social

Período: Janeiro a Abril de 2021/Bimestre: Março e Abril

RREO - Anexo 6 (LRF, Art. 53, inciso III)

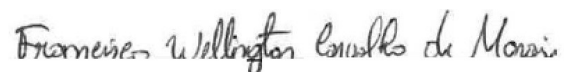
Em reais



JOÃO BOSCO PESSOA TABOSA.
Prefeito Municipal



MUNICIPIOS CONSULTORIA E CONTABILIDADE S/S -
ME
Contador - CRC 325/O



FRANCISCO WELLINGTON CARVALHO DE MORAIS
Controlador



FRANCISCO CLAUDIO BEZERRA GOMES
Secretário de Administração e Finanças

GOVERNO MUNICIPAL DE PENTECOSTE

Relatório Resumido de Execução Orçamentária

Restos a Pagar por Poder e Órgão

Orçamento Fiscal e da Seguridade Social

Período: Janeiro a Abril de 2021/Bimestre: Março e Abril

RREO - Anexo 7 (LRF, Art. 53, inciso V)

| PODER/ÓRGÃO | RESTOS A PAGAR PROCESSADOS E NÃO PROCESSADOS LIQUIDADOS EM EXERCÍCIOS ANTERIORES | | | | | RESTOS A PAGAR NÃO PROCESSADOS | | | | | | Saldo l = (e + k) |
|---|--|--|--------------|-------------------|----------------------------|------------------------------------|--|-------------------|--------------|-------------------|----------------------------|----------------------|
| | INSCRITOS | | Pagos (c) | Cancelados (d) | Saldo e = (a+b) - (c+d) | INSCRITOS | | Liquidados (h) | Pagos (i) | Cancelados (j) | Saldo k = (f+g) - (i+j) | |
| | Em Exercícios Anteriores (a) | Em 31 de Dezembro de 2020 (b) | | | | Em Exercícios Anteriores (f) | Em 31 de Dezembro de 2020 (g) | | | | | |
| RESTOS A PAGAR (EXCETO INTRA-ORÇAMENTÁRIOS) (I) | 2.354.280,95 | 3.183.804,56 | 3.092.534,70 | 0,00 | 2.445.550,81 | 0,00 | 650.843,64 | 594.220,38 | 560.169,92 | 0,00 | 90.673,72 | 2.536.224,53 |
| PODER EXECUTIVO | 2.354.280,95 | 3.183.804,56 | 3.092.534,70 | 0,00 | 2.445.550,81 | 0,00 | 650.843,64 | 594.220,38 | 560.169,92 | 0,00 | 90.673,72 | 2.536.224,53 |
| Gabinete do Prefeito | 0,00 | 3.224,62 | 3.224,62 | 0,00 | 0,00 | 0,00 | 600,00 | 600,00 | 600,00 | 0,00 | 0,00 | 0,00 |
| Secretaria de Administração e Finanças | 25.626,87 | 76.812,41 | 76.812,39 | 0,00 | 25.626,89 | 0,00 | 3.200,00 | 3.200,00 | 3.200,00 | 0,00 | 0,00 | 25.626,89 |
| Secretaria de Governo | 341,70 | 0,00 | 0,00 | 0,00 | 341,70 | 0,00 | 0,00 | 0,00 | 0,00 | 0,00 | 0,00 | 341,70 |
| Secretaria de Agricultura e Pesca | 11.903,81 | 75.139,88 | 68.989,88 | 0,00 | 18.053,81 | 0,00 | 38.750,00 | 38.750,00 | 38.750,00 | 0,00 | 0,00 | 18.053,81 |
| Secretaria de Infraestrutura e Desenv. Urbano | 1.058.245,89 | 139.656,45 | 234.148,93 | 0,00 | 963.753,41 | 0,00 | 452.929,60 | 406.990,76 | 406.990,76 | 0,00 | 45.938,84 | 1.009.692,25 |
| Secretaria de Assistência Social e Cidadania | 20.540,45 | 241.980,04 | 224.975,01 | 0,00 | 37.545,48 | 0,00 | 0,00 | 0,00 | 0,00 | 0,00 | 0,00 | 37.545,48 |
| Secretaria de Cultura e Turismo | 2.470,00 | 126.648,56 | 121.913,42 | 0,00 | 7.205,14 | 0,00 | 3.200,00 | 3.200,00 | 3.200,00 | 0,00 | 0,00 | 7.205,14 |
| Secretaria de Meio Ambiente | 7.292,62 | 2.224,05 | 2.224,05 | 0,00 | 7.292,62 | 0,00 | 7.700,00 | 7.700,00 | 7.700,00 | 0,00 | 0,00 | 7.292,62 |
| Secretaria de Esporte e Juventude | 1.957,20 | 7.560,59 | 7.560,59 | 0,00 | 1.957,20 | 0,00 | 0,00 | 0,00 | 0,00 | 0,00 | 0,00 | 1.957,20 |
| Secretaria de Educação Básica | 1.134.704,26 | 1.521.659,84 | 1.439.611,31 | 0,00 | 1.216.752,79 | 0,00 | 30.345,40 | 27.925,00 | 27.925,00 | 0,00 | 2.420,40 | 1.219.173,19 |
| Secretaria de Saúde | 91.198,15 | 988.898,12 | 913.074,50 | 0,00 | 167.021,77 | 0,00 | 114.118,64 | 105.854,62 | 71.804,16 | 0,00 | 42.314,48 | 209.336,25 |
| PODER LEGISLATIVO | 0,00 | 0,00 | 0,00 | 0,00 | 0,00 | 0,00 | 0,00 | 0,00 | 0,00 | 0,00 | 0,00 | 0,00 |
| RESTOS A PAGAR (INTRA-ORÇAMENTÁRIOS) (II) | 0,00 | 0,00 | 0,00 | 0,00 | 0,00 | 0,00 | 0,00 | 0,00 | 0,00 | 0,00 | 0,00 | 0,00 |
| TOTAL (III) = (I + II) | 2.354.280,95 | 3.183.804,56 | 3.092.534,70 | 0,00 | 2.445.550,81 | 0,00 | 650.843,64 | 594.220,38 | 560.169,92 | 0,00 | 90.673,72 | 2.536.224,53 |

GOVERNO MUNICIPAL DE PENTECOSTE

Relatório Resumido de Execução Orçamentária


Restos a Pagar por Poder e Órgão

Orçamento Fiscal e da Seguridade Social

Período: Janeiro a Abril de 2021/Bimestre: Março e Abril

RREO - Anexo 7 (LRF, Art. 53, inciso V)

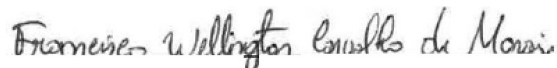
| PODER/ÓRGÃO | RESTOS A PAGAR PROCESSADOS E NÃO PROCESSADOS LIQUIDADOS EM EXERCÍCIOS ANTERIORES | | | | | RESTOS A PAGAR NÃO PROCESSADOS | | | | | Saldo l = (e + k) | |
|-------------|--|----------------------------------|--------------|-------------------|----------------------------|---------------------------------|----------------------------------|-------------------|--------------|-------------------|----------------------|----------------------------|
| | INSCRITOS | | Pagos (c) | Cancelados (d) | Saldo e = (a+b) - (c+d) | INSCRITOS | | Liquidados (h) | Pagos (i) | Cancelados (j) | | Saldo k = (f+g) - (i+j) |
| | Em Exercícios Anteriores (a) | Em 31 de Dezembro de 2020 (b) | | | | Em Exercícios Anteriores (f) | Em 31 de Dezembro de 2020 (g) | | | | | |



JOÃO BOSCO PESSOA TABOSA.
Prefeito Municipal



MUNICIPIOS CONSULTORIA E CONTABILIDADE S/S -
ME
Contador - CRC 325/O



FRANCISCO WELLINGTON CARVALHO DE MORAIS
Controlador



FRANCISCO CLAUDIO BEZERRA GOMES
Secretário de Administração e Finanças

GOVERNO MUNICIPAL DE PENTECOSTE

Relatório Resumido de Execução Orçamentária

DEMONSTRATIVO DAS RECEITAS E DESPESAS COM MANUTENÇÃO E DESENVOLVIMENTO DO ENSINO - MDE

Orçamento Fiscal e da Seguridade Social

Período: Janeiro a Abril de 2021/Bimestre: Março e Abril

RREO - ANEXO 8 (LDB, art. 72)

R\$ 1.00

RECEITA RESULTANTE DE IMPOSTOS (Arts. 212 e 212-A da Constituição Federal)

| RECEITA RESULTANTE DE IMPOSTOS | PREVISÃO ATUALIZADA (a) | RECEITAS REALIZADAS Até o Bimestre (b) |
|---|-------------------------|--|
| 1- RECEITA DE IMPOSTOS | 3.536.780,00 | 498.339,37 |
| 1.1- Receita Resultante do Imposto sobre a Propriedade Predial e Territorial Urbana – IPTU | 8.000,00 | 1.266,26 |
| 1.2- Receita Resultante do Imposto sobre Transmissão Inter Vivos – ITBI | 68.000,00 | 12.738,85 |
| 1.3- Receita Resultante do Imposto sobre Serviços de Qualquer Natureza – ISS | 1.090.000,00 | 434.966,05 |
| 1.4- Receita Resultante do Imposto de Renda Retido na Fonte – IRRF | 2.370.780,00 | 49.368,21 |
| 2- RECEITA DE TRANSFERÊNCIAS CONSTITUCIONAIS E LEGAIS | 38.019.400,00 | 16.207.897,55 |
| 2.1- Cota-Parte FPM | 29.241.400,00 | 11.773.844,90 |
| 2.1.1- Parcela referente à CF, art. 159, I, alínea b | 27.405.400,00 | 11.773.844,90 |
| 2.1.2- Parcela referente à CF, art. 159, I, alíneas d e e | 1.836.000,00 | 0,00 |
| 2.2- Cota-Parte ICMS | 7.196.000,00 | 3.717.764,51 |
| 2.3- Cota-Parte IPI-Exportação | 28.000,00 | 17.004,23 |
| 2.4- Cota-Parte ITR | 5.000,00 | 1.750,67 |
| 2.5- Cota-Parte IPVA | 1.527.000,00 | 697.533,24 |
| 2.6- Cota-Parte IOF-Ouro | 0,00 | 0,00 |
| 2.7- Compensações Financeiras Provenientes de Impostos e Transferências Constitucionais | 22.000,00 | 0,00 |
| 3- TOTAL DA RECEITA RESULTANTE DE IMPOSTOS (1 + 2) | 41.556.180,00 | 16.706.236,92 |
| 4- TOTAL DESTINADO AO FUNDEB - 20% DE ((2.1.1) + (2.2) + (2.3) + (2.4) + (2.5)) | 7.232.280,00 | 3.241.579,51 |
| 5- VALOR MÍNIMO A SER APLICADO ALÉM DO VALOR DESTINADO AO FUNDEB - 5% DE ((2.1.1) + (2.2) + (2.3) + (2.4) + (2.5)) + 25% DE ((1.1) + (1.2) + (1.3) + (1.4) + (2.1.2) + (2.6) + (2.7)) | 3.156.765,00 | 934.979,72 |

FUNDEB

| RECEITAS RECEBIDAS DO FUNDEB NO EXERCÍCIO | PREVISÃO ATUALIZADA (a) | RECEITAS REALIZADAS Até o Bimestre (b) |
|--|-------------------------|--|
| 6- RECEITAS RECEBIDAS DO FUNDEB | 36.883.166,00 | 12.262.439,46 |
| 6.1- FUNDEB - Impostos e Transferências de Impostos | 30.883.166,00 | 8.472.217,50 |
| 6.1.1- Principal | 30.883.166,00 | 8.472.217,50 |
| 6.1.2- Rendimentos de Aplicação Financeira | 0,00 | 0,00 |
| 6.2- FUNDEB - Complementação da União - VAAF | 6.000.000,00 | 3.790.221,96 |
| 6.2.1- Principal | 6.000.000,00 | 3.790.221,96 |
| 6.2.2- Rendimentos de Aplicação Financeira | 0,00 | 0,00 |
| 6.3- FUNDEB - Complementação da União - VAAT | 0,00 | 0,00 |
| 6.3.1- Principal | 0,00 | 0,00 |
| 6.3.2- Rendimentos de Aplicação Financeira | 0,00 | 0,00 |
| 7- RESULTADO LÍQUIDO DAS TRANSFERÊNCIAS DO FUNDEB (6.1.1 – 4)1 | 23.650.886,00 | 5.230.637,99 |

RECURSOS RECEBIDOS EM EXERCÍCIOS ANTERIORES E NÃO UTILIZADOS (SUPERÁVIT)

VALOR

GOVERNO MUNICIPAL DE PENTECOSTE

Relatório Resumido de Execução Orçamentária

DEMONSTRATIVO DAS RECEITAS E DESPESAS COM MANUTENÇÃO E DESENVOLVIMENTO DO ENSINO - MDE

Orçamento Fiscal e da Seguridade Social

Período: Janeiro a Abril de 2021/Bimestre: Março e Abril

RREO - ANEXO 8 (LDB, art. 72)

R\$ 1.00

| | |
|--|--|
| 8- TOTAL DOS RECURSOS DE SUPERÁVIT | |
| 8.1- SUPERÁVIT DO EXERCÍCIO IMEDIATAMENTE ANTERIOR | |
| 8.2- SUPERÁVIT RESIDUAL DE OUTROS EXERCÍCIOS | |
| 9- TOTAL DOS RECURSOS DO FUNDEB DISPONÍVEIS PARA UTILIZAÇÃO (6 +8) | |

| DESPESAS COM RECURSOS DO FUNDEB (Por Área de Atuação)6 | DOTAÇÃO ATUALIZADA (c) | DESPESAS EMPENHADAS Até o Bimestre (d) | DESPESAS LIQUIDADAS Até o Bimestre (e) | DESPESAS PAGAS Até o Bimestre (f) | INSCRITAS EM RESTOS A PAGAR NÃO PROCESSADOS (g) |
|---|------------------------------|--|--|---|---|
| 10- PROFISSIONAIS DA EDUCAÇÃO BÁSICA | 21.331.399,60 | 8.111.601,80 | 5.827.160,74 | 5.827.160,74 | 0,00 |
| 10.1- Educação Infantil | 2.793.000,00 | 1.033.374,78 | 806.656,26 | 806.656,26 | 0,00 |
| 10.1.1- Creche | 0,00 | 0,00 | 0,00 | 0,00 | 0,00 |
| 10.1.2- Pré-escola | 2.793.000,00 | 1.033.374,78 | 806.656,26 | 806.656,26 | 0,00 |
| 10.2- Ensino Fundamental | 18.538.399,60 | 7.078.227,02 | 5.020.504,48 | 5.020.504,48 | 0,00 |
| 11- OUTRAS DESPESAS | 14.616.266,40 | 3.034.677,23 | 2.181.170,10 | 2.173.409,53 | 0,00 |
| 11.1- Educação Infantil | 825.000,00 | 0,00 | 0,00 | 0,00 | 0,00 |
| 11.1.1- Creche | 0,00 | 0,00 | 0,00 | 0,00 | 0,00 |
| 11.1.2- Pré-escola | 825.000,00 | 0,00 | 0,00 | 0,00 | 0,00 |
| 11.2- Ensino Fundamental | 13.791.266,40 | 3.034.677,23 | 2.181.170,10 | 2.173.409,53 | 0,00 |
| 12- TOTAL DAS DESPESAS COM RECURSOS DO FUNDEB (10 + 11) | 35.947.666,00 | 11.146.279,03 | 8.008.330,84 | 8.000.570,27 | 0,00 |

INDICADORES DO FUNDEB

| DESPESAS CUSTEADAS COM RECEITAS DO FUNDEB RECEBIDAS NO EXERCÍCIO | DESPESAS EMPENHADAS Até o Bimestre (d) | DESPESAS LIQUIDADAS Até o Bimestre (e) | DESPESAS PAGAS Até o Bimestre (f) | INSCRITAS EM RESTOS A PAGAR NÃO PROCESSADOS (g) | INSCRITAS EM RESTOS A PAGAR NÃO PROCESSADOS (SEM DISPONIBILIDADE DE CAIXA) (h) |
|---|--|--|---|---|--|
| 13- Total das Despesas do FUNDEB com Profissionais da Educação Básica | 8.111.601,80 | 5.827.160,74 | 5.827.160,74 | 0,00 | |
| 14- Total das Despesas custeadas com FUNDEB - Impostos e Transferências de Impostos | 11.369.302,02 | 8.231.353,83 | 8.223.593,26 | 0,00 | |
| 15- Total das Despesas custeadas com FUNDEB - Complementação da União - VAAF | 0,00 | 0,00 | 0,00 | 0,00 | |
| 16- Total das Despesas custeadas com FUNDEB - Complementação da União - VAAT | 0,00 | 0,00 | 0,00 | 0,00 | |
| 17- Total das Despesas custeadas com FUNDEB - Comp. União - VAAT Educação Infantil | 0,00 | 0,00 | 0,00 | 0,00 | |
| 18- Total das Despesas custeadas com FUNDEB - Comp. União - VAAT Despesa de Capital | 0,00 | 0,00 | 0,00 | 0,00 | |

| INDICADORES - Art. 212-A, inciso XI e § 3º - Constituição Federal 2 | VALOR EXIGIDO (i) | VALOR APLICADO (j) | VALOR CONSIDERADO APÓS DEDUÇÕES (k) | % APLICADO (l) |
|---|----------------------|-----------------------|---|-------------------|
| 19- Mínimo de 70% do FUNDEB na Remuneração dos Profissionais da Educação Básica | 8.583.707,62 | 5.827.160,74 | 5.827.160,74 | 47,52 |
| 20 - Percentual de 50% da Complementação da União ao FUNDEB (VAAT) na Educação Infantil | 0,00 | 0,00 | 0,00 | 0,00 |
| 21- Mínimo de 15% da Complementação da União ao FUNDEB - VAAT em Despesas de Capital | 0,00 | 0,00 | 0,00 | 0,00 |

| INDICADOR - Art.25, § 3º - Lei nº 14.113, de 2020 - (Máximo de 10% de Superávit) 3 | VALOR MÁXIMO PERMITIDO (m) | VALOR NÃO APLICADO (n) | VALOR NÃO APLICADO APÓS AJUSTE (o) | % NÃO APLICADO (p) |
|--|-------------------------------|---------------------------|--|-----------------------|
| 22- Total da Receita Recebida e não Aplicada no Exercício | 1.226.243,95 | 67,13 | 67,13 | 67,13 |

GOVERNO MUNICIPAL DE PENTECOSTE

Relatório Resumido de Execução Orçamentária

DEMONSTRATIVO DAS RECEITAS E DESPESAS COM MANUTENÇÃO E DESENVOLVIMENTO DO ENSINO - MDE

Orçamento Fiscal e da Seguridade Social

Período: Janeiro a Abril de 2021/Bimestre: Março e Abril

RREO - ANEXO 8 (LDB, art. 72)

R\$ 1.00

| INDICADOR - Art.25, § 3º - Lei nº 14.113, de 2020 - (Aplicação do Superávit de Exercício Anterior) 3 | VALOR DE SUPERÁVIT PERMITIDO NO EXERCÍCIO ANTERIOR (q) | VALOR NÃO APLICADO NO EXERCÍCIO ANTERIOR (r) | VALOR DE SUPERÁVIT APLICADO ATÉ O PRIMEIRO QUADRIMESTRE (s) | VALOR APLICADO ATÉ O PRIMEIRO QUADRIMESTRE QUE INTEGRARÁ O LIMITE CONSTITUCIONAL (t) | VALOR APLICADO APÓS O PRIMEIRO QUADRIMESTRE (u) | VALOR NÃO APLICADO (v) |
|--|--|--|---|--|---|------------------------|
| 23- Total das Despesas custeadas com Superávit do FUNDEB | | | | | | |
| 23.1- Total das Despesas custeadas com FUNDEB - Impostos e Transferências de Impostos | | | | | | |
| 23.2- Total das Despesas custeadas com FUNDEB - Complementação da União (VAAF + VAAT) | | | | | | |

DESPESAS COM MANUTENÇÃO E DESENVOLVIMENTO DO ENSINO – MDE - CUSTEADAS COM RECEITA DE IMPOSTOS (EXCETO FUNDEB)

| DESPESAS COM AÇÕES TÍPICAS DE MDE - RECEITAS DE IMPOSTOS - EXCETO FUNDEB (Por Área de Atuação) 6 | DOTAÇÃO ATUALIZADA (c) | DESPESAS EMPENHADAS Até o Bimestre (d) | DESPESAS LIQUIDADAS Até o Bimestre (e) | DESPESAS PAGAS Até o Bimestre (f) | INSCRITAS EM RESTOS A PAGAR NÃO PROCESSADOS (g) |
|--|------------------------|--|--|-----------------------------------|---|
| 24- EDUCAÇÃO INFANTIL | 38.000,00 | 0,00 | 0,00 | 0,00 | 0,00 |
| 24.1- Creche | 0,00 | 0,00 | 0,00 | 0,00 | 0,00 |
| 24.2- Pré-escola | 38.000,00 | 0,00 | 0,00 | 0,00 | 0,00 |
| 25- ENSINO FUNDAMENTAL | 4.078.000,00 | 655.470,08 | 400.809,78 | 400.809,78 | 0,00 |
| 26- TOTAL DAS DESPESAS COM AÇÕES TÍPICAS DE MDE (24 + 25) | 4.116.000,00 | 655.470,08 | 400.809,78 | 400.809,78 | 0,00 |

APURAÇÃO DAS DESPESAS PARA FINS DE LIMITE MÍNIMO CONSTITUCIONAL

VALOR

| | |
|--|--------------|
| 27- TOTAL DAS DESPESAS DE MDE CUSTEADAS COM RECURSOS DE IMPOSTOS (FUNDEB E RECEITA DE IMPOSTOS) = (L14(d ou e) + L26(d ou e) + L23.1(t)) | 8.632.163,61 |
| 28 (-) RESULTADO LÍQUIDO DAS TRANSFERÊNCIAS DO FUNDEB = (L7) | 5.230.637,99 |
| 29 (-) RESTOS A PAGAR NÃO PROCESSADOS INSCRITOS NO EXERCÍCIO SEM DISPONIBILIDADE FINANCEIRA DE RECURSOS DO FUNDEB IMPOSTOS4 = (L14h) | |
| 30 (-) RESTOS A PAGAR NÃO PROCESSADOS INSCRITOS NO EXERCÍCIO SEM DISPONIBILIDADE FINANCEIRA DE RECURSOS DE IMPOSTOS 4 e 7 | |
| 31 (-) CANCELAMENTO, NO EXERCÍCIO, DE RESTOS A PAGAR INSCRITOS COM DISPONIBILIDADE FINANCEIRA DE RECURSOS DE IMPOSTOS VINCULADOS AO ENSINO = (L34.1(ac) + L34.2(ac)) | |
| 32- TOTAL DAS DESPESAS PARA FINS DE LIMITE (27 – (28 + 29 + 30 + 31)) | 3.401.525,62 |

| APURAÇÃO DO LIMITE MÍNIMO CONSTITUCIONAL 2 e 5 | VALOR EXIGIDO (x) | VALOR APLICADO (w) | % APLICADO (y) |
|---|-------------------|--------------------|----------------|
| 33- APLICAÇÃO EM MDE SOBRE A RECEITA RESULTANTE DE IMPOSTOS | 4.176.559,23 | 3.401.525,62 | 20,36 |

| RESTOS A PAGAR INSCRITOS EM EXERCÍCIOS ANTERIORES COM DISPONIBILIDADE FINANCEIRA DE RECURSOS DE IMPOSTOS E DO FUNDEB 8 | SALDO INICIAL (z) | RP LIQUIDADOS (aa) | RP PAGOS (ab) | RP CANCELADOS (ac) | SALDO FINAL (ad) |
|--|-------------------|--------------------|---------------|--------------------|------------------|
| 34- RESTOS A PAGAR DE DESPESAS COM MDE | | | | | |
| 34.1 - Executadas com Recursos de Impostos e Transferências de Impostos | | | | | |
| 34.2 - Executadas com Recursos do FUNDEB - Impostos | | | | | |
| 34.3 - Executadas com Recursos do FUNDEB - Complementação da União (VAAT + VAAF) | | | | | |

GOVERNO MUNICIPAL DE PENTECOSTE

Relatório Resumido de Execução Orçamentária

DEMONSTRATIVO DAS RECEITAS E DESPESAS COM MANUTENÇÃO E DESENVOLVIMENTO DO ENSINO - MDE

Orçamento Fiscal e da Seguridade Social

Período: Janeiro a Abril de 2021/Bimestre: Março e Abril

RREO - ANEXO 8 (LDB, art. 72)

R\$ 1.00

OUTRAS INFORMAÇÕES PARA CONTROLE

| RECEITAS ADICIONAIS PARA FINANCIAMENTO DO ENSINO | PREVISÃO ATUALIZADA (a) | RECEITAS REALIZADAS Até o Bimestre (b) |
|---|-------------------------|--|
| 35- RECEITA DE TRANSFERÊNCIAS DO FNDE (INCLUINDO RENDIMENTOS DE APLICAÇÃO) | 3.819.000,00 | 831.193,73 |
| 35.1- Salário-Educação | 1.479.000,00 | 359.814,97 |
| 35.2- PDDE | 33.000,00 | 0,00 |
| 35.3- PNAE | 1.200.000,00 | 343.302,40 |
| 35.4 - PNATE | 370.000,00 | 128.076,36 |
| 35.5- Outras Transferências do FNDE | 737.000,00 | 0,00 |
| 36- RECEITA DE TRANSFERÊNCIAS DE CONVÊNIOS | 148.000,00 | 0,00 |
| 37- RECEITA DE ROYALTIES DESTINADOS À EDUCAÇÃO | 0,00 | 0,00 |
| 38- RECEITA DE OPERAÇÕES DE CRÉDITO VINCULADAS À EDUCAÇÃO | 0,00 | 0,00 |
| 39- OUTRAS RECEITAS PARA FINANCIAMENTO DO ENSINO | 0,00 | 0,00 |
| 40- TOTAL DAS RECEITAS ADICIONAIS P/ FINANCIAMENTO DO ENSINO = (35+36+37+38+39) | 3.967.000,00 | 831.193,73 |

| DESPESAS CUSTEADAS COM RECEITAS ADICIONAIS PARA FINANCIAMENTO DO ENSINO (Por Área de Atuação) 6 | DOTAÇÃO ATUALIZADA (c) | DESPESAS EMPENHADAS Até o Bimestre (d) | DESPESAS LIQUIDADAS Até o Bimestre (d) | DESPESAS PAGAS Até o Bimestre (d) | INSCRITAS EM RESTOS A PAGAR NÃO PROCESSADOS (g) |
|--|------------------------|--|--|-----------------------------------|---|
| 41- EDUCAÇÃO INFANTIL | 12.000,00 | 0,00 | 0,00 | 0,00 | 0,00 |
| 41.1- Creche | 0,00 | 0,00 | 0,00 | 0,00 | 0,00 |
| 41.2- Pré-escola | 12.000,00 | 0,00 | 0,00 | 0,00 | 0,00 |
| 42- ENSINO FUNDAMENTAL | 4.352.000,00 | 284.108,73 | 284.108,73 | 284.108,73 | 0,00 |
| 43- ENSINO MÉDIO | 0,00 | 0,00 | 0,00 | 0,00 | 0,00 |
| 44- ENSINO SUPERIOR | 0,00 | 0,00 | 0,00 | 0,00 | 0,00 |
| 45- ENSINO PROFISSIONAL NÃO INTEGRADO AO ENSINO REGULAR | 0,00 | 0,00 | 0,00 | 0,00 | 0,00 |
| 46- TOTAL DAS DESPESAS CUSTEADAS COM RECEITAS ADICIONAIS PARA FINANCIAMENTO DO ENSINO (41 + 42 + 43 + 44 + 45) | 4.364.000,00 | 284.108,73 | 284.108,73 | 284.108,73 | 0,00 |

| TOTAL GERAL DAS DESPESAS COM EDUCAÇÃO | DOTAÇÃO ATUALIZADA (c) | DESPESAS EMPENHADAS Até o Bimestre (d) | DESPESAS LIQUIDADAS Até o Bimestre (d) | DESPESAS PAGAS Até o Bimestre (d) | INSCRITAS EM RESTOS A PAGAR NÃO PROCESSADOS (g) |
|---|------------------------|--|--|-----------------------------------|---|
| 47- TOTAL GERAL DAS DESPESAS COM EDUCAÇÃO (12 + 26 + 46) | 47.583.216,00 | 13.488.138,60 | 9.606.830,64 | 9.557.110,84 | 0,00 |
| 47.1- Despesas Correntes | 42.174.466,00 | 12.819.954,52 | 9.202.170,86 | 9.156.301,06 | 0,00 |
| 47.1.1- Pessoal Ativo | 32.129.166,00 | 10.963.463,90 | 7.946.788,29 | 7.946.788,29 | 0,00 |
| 47.1.2- Pessoal Inativo | 0,00 | 0,00 | 0,00 | 0,00 | 0,00 |
| 47.1.3- Transferências às instituições comunitárias, confessionais ou filantrópicas sem fins lucrativos | 0,00 | 0,00 | 0,00 | 0,00 | 0,00 |
| 47.1.4- Outras Despesas Correntes | 10.045.300,00 | 1.856.490,62 | 1.255.382,57 | 1.209.512,77 | 0,00 |
| 47.2- Despesas de Capital | 5.408.750,00 | 668.184,08 | 404.659,78 | 400.809,78 | 0,00 |
| 47.2.1- Transferências às instituições comunitárias, confessionais ou filantrópicas sem fins lucrativo | 0,00 | 0,00 | 0,00 | 0,00 | 0,00 |
| 47.2.2- Outras Despesas de Capital | 5.408.750,00 | 668.184,08 | 404.659,78 | 400.809,78 | 0,00 |

| CONTROLE DA DISPONIBILIDADE FINANCEIRA E CONCILIAÇÃO BANCÁRIA | FUNDEB (ae) | SALÁRIO EDUCAÇÃO (af) |
|--|-------------|-----------------------|
| 48- DISPONIBILIDADE FINANCEIRA EM 31 DE DEZEMBRO DE <EXERCÍCIO ANTERIOR> | | |

GOVERNO MUNICIPAL DE PENTECOSTE

Relatório Resumido de Execução Orçamentária

DEMONSTRATIVO DAS RECEITAS E DESPESAS COM MANUTENÇÃO E DESENVOLVIMENTO DO ENSINO - MDE

Orçamento Fiscal e da Seguridade Social

Período: Janeiro a Abril de 2021/Bimestre: Março e Abril

RREO - ANEXO 8 (LDB, art. 72)

R\$ 1.00

49- (+) INGRESSO DE RECURSOS ATÉ O BIMESTRE (orçamentário)


50- (-) PAGAMENTOS EFETUADOS ATÉ O BIMESTRE (orçamentário e restos a pagar)

51- (=) DISPONIBILIDADE FINANCEIRA ATÉ O BIMESTRE

52- (+) AJUSTES POSITIVOS (RETENÇÕES E OUTROS VALORES EXTRAORÇAMENTÁRIOS)

53- (-) AJUSTES NEGATIVOS (OUTROS VALORES EXTRAORÇAMENTÁRIOS)

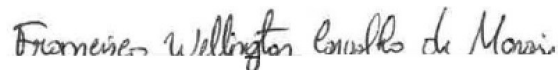
54- (=) SALDO FINANCEIRO CONCILIADO (Saldo Bancário)



JOÃO BOSCO PESSOA TABOSA.
Prefeito Municipal



MUNICIPIOS CONSULTORIA E CONTABILIDADE S/S -
ME
Contador - CRC 325/O



FRANCISCO WELLINGTON CARVALHO DE MORAIS
Controlador



FRANCISCO CLAUDIO BEZERRA GOMES
Secretário de Administração e Finanças

GOVERNO MUNICIPAL DE PENTECOSTE

Relatório Resumido de Execução Orçamentária

DEMONSTRATIVO DAS RECEITAS DE OPERAÇÕES DE CRÉDITO E DESPESAS DE CAPITAL (REGRA DE OURO)


Orçamento Fiscal e da Seguridade Social

Período: Janeiro a Abril de 2021/Bimestre: Março e Abril

RREO – ANEXO 9 (LRF, art.53, § 1º, inciso I)

Em Reais

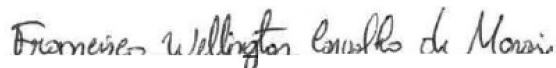
| RECEITAS | PREVISÃO ATUALIZADA (a) | RECEITAS REALIZADAS (b) | SALDO NÃO REALIZADO (c) = (a - b) |
|--|----------------------------|----------------------------|--------------------------------------|
| RECEITAS DE OPERAÇÕES DE CRÉDITO (I) | 0,00 | 0,00 | 0,00 |
| DESPESAS | DOTAÇÃO ATUALIZADA (d) | DESPESAS EMPENHADAS (e) | SALDO NÃO EXECUTADO (f) = (d - e) |
| DESPESAS DE CAPITAL | 24.353.050,00 | 3.827.557,20 | 20.525.492,80 |
| Investimentos | 22.936.050,00 | 3.727.557,20 | 19.208.492,80 |
| Inversões Financeiras | 988.000,00 | 0,00 | 988.000,00 |
| Amortização da Dívida | 429.000,00 | 100.000,00 | 329.000,00 |
| (-) Incentivos Fiscais a Contribuinte | | | |
| (-) Incentivos Fiscais a Contribuinte por Instituições Financeiras | | | |
| DESPESA DE CAPITAL LÍQUIDA (II) | 24.353.050,00 | 3.827.557,20 | 20.525.492,80 |
| RESULTADO PARA APURAÇÃO DA REGRA DE OURO (III) = (II - I) | 24.353.050,00 | 3.827.557,20 | 20.525.492,80 |



JOÃO BOSCO PESSOA TABOSA.
Prefeito Municipal



MUNICÍPIOS CONSULTORIA E CONTABILIDADE S/S -
ME
Contador - CRC 325/O



FRANCISCO WELLINGTON CARVALHO DE MORAIS
Controlador



FRANCISCO CLAUDIO BEZERRA GOMES
Secretário de Administração e Finanças

GOVERNO MUNICIPAL DE PENTECOSTE

Relatório Resumido da Execução Orçamentária

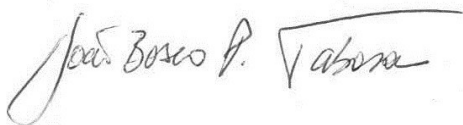
Demonstrativo da Projeção do Regime Próprio de Previdência dos Servidores

Orçamentos da Seguridade Social

Período: Janeiro a Abril de 2021/Bimestre: Março e Abril

RREO - ANEXO X (LRF, art. 53, § 1º, inciso II)

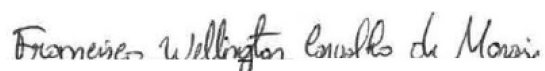
R\$ 1,00



JOÃO BOSCO PESSOA TABOSA.
Prefeito Municipal



MUNICIPIOS CONSULTORIA E CONTABILIDADE S/S -
ME
Contador - CRC 325/O



FRANCISCO WELLINGTON CARVALHO DE MORAIS
Controlador




FRANCISCO CLAUDIO BEZERRA GOMES
Secretário de Administração e Finanças

GOVERNO MUNICIPAL DE PENTECOSTE
Relatório Resumido de Execução Orçamentária
Demonstrativo das Receita de Alienação de Ativos e Aplicação dos Recursos
Orçamento Fiscal e da Seguridade Social
Período: Janeiro a Abril de 2021/Bimestre: Março e Abril

RREO - Anexo XI (LRF, Art. 52, inciso I, alíneas "a" e "b" do inciso II e §1º)

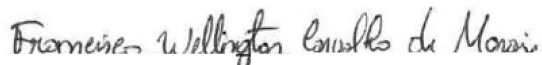
R\$ 1,00



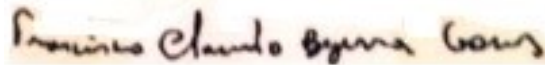
JOÃO BOSCO PESSOA TABOSA.
Prefeito Municipal



MUNICIPIOS CONSULTORIA E CONTABILIDADE S/S -
ME
Contador - CRC 325/O



FRANCISCO WELLINGTON CARVALHO DE MORAIS
Controlador



FRANCISCO CLAUDIO BEZERRA GOMES
Secretário de Administração e Finanças

GOVERNO MUNICIPAL DE PENTECOSTE

Relatório Resumido de Execução Orçamentária

Demonstrativo das Receitas e Despesas com Ações e Serviços Públicos de Saúde

Orçamento Fiscal e da Seguridade Social

Período: Janeiro a Abril de 2021/Bimestre: Março e Abril

RREO - Anexo 12 (LC 141/2012, art. 35)

R\$ 1.00

| | |
|--|------|
| TOTAL DOS RESTOS A PAGAR CANCELADOS OU PRESCRITOS ATÉ O FINAL DO EXERCÍCIO ATUAL QUE AFETARAM O CUMPRIMENTO DO LIMITE (XXI) (soma dos saldos negativos da coluna "v") | 0,00 |
| TOTAL DOS RESTOS A PAGAR CANCELADOS OU PRESCRITOS ATÉ O FINAL DO EXERCÍCIO ANTERIOR QUE AFETARAM O CUMPRIMENTO DO LIMITE (XXII) (valor informado no demonstrativo do exercício anterior) | |
| TOTAL DOS RESTOS A PAGAR CANCELADOS OU PRESCRITOS NO EXERCÍCIO ATUAL QUE AFETARAM O CUMPRIMENTO DO LIMITE (XXIII) = (XXI - XXII) (Artigo 24 § 1º e 2º da LC 141/2012) | |

| CONTROLE DE RESTOS A PAGAR CANCELADOS OU PRESCRITOS CONSIDERADOS PARA FINS DE APLICAÇÃO DA DISPONIBILIDADE DE CAIXA CONFORME ARTIGO 24§ 1º e 2º DA LC 141/2012 | RESTOS A PAGAR CANCELADOS OU PRESCRITOS | | | | |
|--|---|---|----------------|-----------|--|
| | Saldo Inicial (w) | Despesas Custeadas no Exercício de Referência | | | Saldo Final (não aplicado) ¹ (aa) = (w - (x ou y)) |
| | | Empenhadas (x) | Liquidadas (y) | Pagas (z) | |
| Restos a pagar cancelados ou prescritos em 2020 a serem compensados (XXIV) (saldo inicial = XXIII) | | | | | |
| Restos a pagar cancelados ou prescritos em 2019 a serem compensados (XXV) (saldo inicial igual ao saldo final do demonstrativo do exercício anterior) | | | | | |
| Restos a pagar cancelados ou prescritos em exercícios anteriores a serem compensados (XXVI) (saldo inicial igual ao saldo final do demonstrativo do exercício) | | | | | |
| TOTAL DE RESTOS A PAGAR CANCELADOS OU PRESCRITOS A COMPENSAR (XXVII) | | | | | |

| RECEITAS ADICIONAIS PARA O FINANCIAMENTO DA SAÚDE NÃO COMPUTADAS NO CÁLCULO DO MÍNIMO | PREVISÃO INICIAL | PREVISÃO ATUALIZADA (a) | RECEITAS REALIZADAS | |
|---|------------------|-------------------------|---------------------|---------------|
| | | | Até o Bimestre (b) | % (b/a) x 100 |
| RECEITAS DE TRANSFERÊNCIAS PARA A SAÚDE (XXVIII) | 18.192.000,00 | 18.192.000,00 | 4.888.657,16 | 26,87 |
| Proveniente da União | 18.192.000,00 | 18.192.000,00 | 4.888.657,16 | 26,87 |
| Proveniente dos Estados | 0,00 | 0,00 | 0,00 | 0,00 |
| Proveniente de outros Municípios | 0,00 | 0,00 | 0,00 | 0,00 |
| RECEITA DE OPERAÇÕES DE CRÉDITO INTERNAS E EXTERNAS VINCULADAS A SAÚDE (XXIX) | 0,00 | 0,00 | 0,00 | 0,00 |
| OUTRAS RECEITAS (XXX) | 22.000,00 | 22.000,00 | 4.565,13 | 20,75 |
| TOTAL DE RECEITAS ADICIONAIS PARA FINANCIAMENTO DA SAÚDE (XXXI) = (XXVIII + XXIX + XXX) | 18.214.000,00 | 18.214.000,00 | 4.893.222,29 | 26,87 |

DESPESAS COM SAÚDE NÃO COMPUTADAS NO CÁLCULO DO MÍNIMO

| DESPESAS COM AÇÕES E SERVIÇOS PÚBLICOS DE SAÚDE (ASPS) – POR SUBFUNÇÃO E CATEGORIA ECONÔMICA | DOTAÇÃO INICIAL | DOTAÇÃO ATUALIZADA (c) | DESPESAS EMPENHADAS | | DESPESAS LIQUIDADAS | | DESPESAS PAGAS | | Inscritas em Restos a Pagar Não Processados (g) |
|--|-----------------|------------------------|---------------------|---------------|---------------------|---------------|--------------------|---------------|---|
| | | | Até o Bimestre (d) | % (d/c) x 100 | Até o Bimestre (e) | % (e/c) x 100 | Até o Bimestre (f) | % (f/c) x 100 | |
| ATENÇÃO BÁSICA (XXXII) | 7.036.600,00 | 6.181.500,00 | 3.415.734,44 | 55,26 | 2.717.390,84 | 43,96 | 2.630.287,96 | 42,55 | 0,00 |
| Despesas Correntes | 6.170.600,00 | 5.313.000,00 | 3.400.541,82 | 64,00 | 2.702.198,22 | 50,86 | 2.615.095,34 | 49,22 | 0,00 |
| Despesas de Capital | 866.000,00 | 868.500,00 | 15.192,62 | 1,75 | 15.192,62 | 1,75 | 15.192,62 | 1,75 | 0,00 |
| ASSISTÊNCIA HOSPITALAR E AMBULATORIAL (XXXIII) | 6.828.000,00 | 6.228.740,00 | 3.823.471,94 | 61,38 | 2.702.088,26 | 43,38 | 2.355.073,30 | 37,81 | 0,00 |
| Despesas Correntes | 6.621.000,00 | 5.920.740,00 | 3.715.653,59 | 62,76 | 2.685.769,91 | 45,36 | 2.351.643,30 | 39,72 | 0,00 |
| Despesas de Capital | 207.000,00 | 308.000,00 | 107.818,35 | 35,01 | 16.318,35 | 5,30 | 3.430,00 | 1,11 | 0,00 |
| SUORTE PROFILÁTICO E TERAPÊUTICO (XXXIV) | 138.000,00 | 138.000,00 | 22.056,01 | 15,98 | 3.003,01 | 2,18 | 3.003,01 | 2,18 | 0,00 |
| Despesas Correntes | 138.000,00 | 138.000,00 | 22.056,01 | 15,98 | 3.003,01 | 2,18 | 3.003,01 | 2,18 | 0,00 |
| Despesas de Capital | 0,00 | 0,00 | 0,00 | 0,00 | 0,00 | 0,00 | 0,00 | 0,00 | 0,00 |
| VIGILÂNCIA SANITÁRIA (XXXV) | 22.500,00 | 22.500,00 | 0,00 | 0,00 | 0,00 | 0,00 | 0,00 | 0,00 | 0,00 |
| Despesas Correntes | 18.500,00 | 18.500,00 | 0,00 | 0,00 | 0,00 | 0,00 | 0,00 | 0,00 | 0,00 |
| Despesas de Capital | 4.000,00 | 4.000,00 | 0,00 | 0,00 | 0,00 | 0,00 | 0,00 | 0,00 | 0,00 |
| VIGILÂNCIA EPIDEMIOLÓGICA (XXXVI) | 1.046.900,00 | 1.036.900,00 | 306.505,48 | 29,56 | 301.755,48 | 29,10 | 301.755,48 | 29,10 | 0,00 |
| Despesas Correntes | 1.037.900,00 | 1.027.900,00 | 306.505,48 | 29,82 | 301.755,48 | 29,36 | 301.755,48 | 29,36 | 0,00 |

GOVERNO MUNICIPAL DE PENTECOSTE

Relatório Resumido de Execução Orçamentária

Demonstrativo das Receitas e Despesas com Ações e Serviços Públicos de Saúde

Orçamento Fiscal e da Seguridade Social

Período: Janeiro a Abril de 2021/Bimestre: Março e Abril

RREO - Anexo 12 (LC 141/2012, art. 35)

R\$ 1.00

| | | | | | | | | | | |
|---|---------------|---------------|--------------|-------|--------------|-------|--------------|-------|------|------|
| Despesas de Capital | 9.000,00 | 9.000,00 | 0,00 | 0,00 | 0,00 | 0,00 | 0,00 | 0,00 | 0,00 | 0,00 |
| ALIMENTAÇÃO E NUTRIÇÃO (XXXVII) | 0,00 | 0,00 | 0,00 | 0,00 | 0,00 | 0,00 | 0,00 | 0,00 | 0,00 | 0,00 |
| Despesas Correntes | 0,00 | 0,00 | 0,00 | 0,00 | 0,00 | 0,00 | 0,00 | 0,00 | 0,00 | 0,00 |
| Despesas de Capital | 0,00 | 0,00 | 0,00 | 0,00 | 0,00 | 0,00 | 0,00 | 0,00 | 0,00 | 0,00 |
| OUTRAS SUBFUNÇÕES (XXXVIII) | 2.758.000,00 | 3.571.000,00 | 2.247.421,32 | 62,94 | 1.815.844,54 | 50,85 | 1.508.440,45 | 42,24 | 0,00 | 0,00 |
| Despesas Correntes | 2.265.000,00 | 2.947.000,00 | 2.095.819,32 | 71,12 | 1.721.940,54 | 58,43 | 1.414.536,45 | 48,00 | 0,00 | 0,00 |
| Despesas de Capital | 493.000,00 | 624.000,00 | 151.602,00 | 24,30 | 93.904,00 | 15,05 | 93.904,00 | 15,05 | 0,00 | 0,00 |
| TOTAL DAS DESPESAS NÃO COMPUTADAS NO CÁLCULO DO MÍNIMO (XXXIX) = (XXXII + XXXIII + XXXIV + XXXV + XXXVI + XXXVII + XXXVIII) | 17.830.000,00 | 17.178.640,00 | 9.815.189,19 | 57,14 | 7.540.082,13 | 43,89 | 6.798.560,20 | 39,58 | 0,00 | 0,00 |

| DESPESAS TOTAIS COM SAÚDE EXECUTADAS COM RECURSOS PRÓPRIOS E COM RECURSOS TRANSFERIDOS DE OUTROS ENTES | DOTAÇÃO INICIAL | DOTAÇÃO ATUALIZADA (c) | DESPESAS EMPENHADAS | | DESPESAS LIQUIDADAS | | DESPESAS PAGAS | | Inscritas em Restos a Pagar Não Processados (g) |
|---|-----------------|------------------------|---------------------|---------------|---------------------|---------------|--------------------|---------------|---|
| | | | Até o Bimestre (d) | % (d/c) x 100 | Até o Bimestre (e) | % (e/c) x 100 | Até o Bimestre (f) | % (f/c) x 100 | |
| ATENÇÃO BÁSICA (XL) = (IV + XXXII) | 7.388.700,00 | 6.528.600,00 | 3.553.734,44 | 54,43 | 2.785.390,84 | 42,66 | 2.698.287,96 | 41,33 | 0,00 |
| ASSISTÊNCIA HOSPITALAR E AMBULATORIAL (XLI) = (V + SUPORTE PROFILÁTICO E TERAPÊUTICO (XLII) = (VI + X + VIGILÂNCIA SANITÁRIA (XLIII) = (VII + XXXV) | 11.333.100,00 | 10.650.942,00 | 4.472.069,71 | 41,99 | 3.306.487,64 | 31,04 | 2.909.356,95 | 27,32 | 0,00 |
| VIGILÂNCIA EPIDEMIOLÓGICA (XLIV) = (VIII + XXXVI) | 385.000,00 | 385.000,00 | 100.561,02 | 26,12 | 78.505,01 | 20,39 | 78.505,01 | 20,39 | 0,00 |
| ALIMENTAÇÃO E NUTRIÇÃO (XLV) = (XIX + XXXVII) | 39.000,00 | 35.000,00 | 0,00 | 0,00 | 0,00 | 0,00 | 0,00 | 0,00 | 0,00 |
| OUTRAS SUBFUNÇÕES (XLVI) = (X + XXXVIII) | 1.245.900,00 | 1.210.900,00 | 447.705,48 | 36,97 | 348.848,90 | 28,81 | 348.848,90 | 28,81 | 0,00 |
| TOTAL DAS DESPESAS COM SAÚDE (XLVII) = (XI + XXXIX) | 0,00 | 0,00 | 0,00 | 0,00 | 0,00 | 0,00 | 0,00 | 0,00 | 0,00 |
| | 13.532.700,00 | 13.166.325,00 | 5.082.472,76 | 38,60 | 3.372.184,34 | 25,61 | 2.976.636,42 | 22,61 | 0,00 |
| | 33.924.400,00 | 31.976.767,00 | 13.656.543,41 | 42,71 | 9.891.416,73 | 30,93 | 9.011.635,24 | 28,18 | 0,00 |
| (-) Despesas executadas com recursos provenientes das transferências de recursos de outros entes3 | 17.830.000,00 | 17.178.640,00 | 9.815.189,19 | 57,14 | 7.540.082,13 | 43,89 | 6.798.560,20 | 39,58 | 0,00 |
| TOTAL DAS DESPESAS EXECUTADAS COM RECURSOS PRÓPRIOS (XLVIII) | 16.094.400,00 | 14.798.127,00 | 3.841.354,22 | 25,96 | 2.351.334,60 | 15,89 | 2.213.075,04 | 14,96 | 0,00 |

GOVERNO MUNICIPAL DE PENTECOSTE

Relatório Resumido de Execução Orçamentária

Demonstrativo das Receitas e Despesas com Ações e Serviços Públicos de Saúde

Orçamento Fiscal e da Seguridade Social

Período: Janeiro a Abril de 2021/Bimestre: Março e Abril

RREO - Anexo 12 (LC 141/2012, art. 35)

R\$ 1.00

JOÃO BOSCO PESSOA TABOSA.
Prefeito Municipal

MUNICIPIOS CONSULTORIA E CONTABILIDADE S/S -
ME
Contador - CRC 325/O

FRANCISCO WELLINGTON CARVALHO DE MORAIS
Controlador

FRANCISCO CLAUDIO BEZERRA GOMES
Secretário de Administração e Finanças

GOVERNO MUNICIPAL DE PENTECOSTE

Relatório Resumido da Execução Orçamentária

Demonstrativo das Parcerias Público-Privadas

Orçamentos Fiscal e da Seguridade Social


Período: Janeiro a Abril de 2021/Bimestre: Março e Abril

RREO - ANEXO 13 (Lei nº 11.079, de 30.12.2004, arts. 22, 25 e 28)

R\$ 1,00

| Impactos das Contratações de PPP | SALDO TOTAL EM 31 DE DEZEMBRO DO EXERCÍCIO ANTERIOR (a) | REGISTROS EFETUADOS EM 2021 | |
|--|---|-----------------------------|--------------------|
| | | No Bimestre | Até o Bimestre (b) |
| TOTAL DE ATIVOS | 0,00 | 0,00 | 0,00 |
| Ativos Constituídos pela SPE | 0,00 | 0,00 | 0,00 |
| TOTAL DE PASSIVOS | 0,00 | 0,00 | 0,00 |
| Obrigações decorrentes de Ativos Constituídos pela SPE | 0,00 | 0,00 | 0,00 |
| Provisões de PPP | 0,00 | 0,00 | 0,00 |
| Outros Passivos | 0,00 | 0,00 | 0,00 |
| ATOS POTENCIAIS PASSIVOS | 0,00 | 0,00 | 0,00 |
| Obrigações Contratuais | 0,00 | 0,00 | 0,00 |
| Riscos não Provisionados | 0,00 | 0,00 | 0,00 |
| Garantias Concedidas | 0,00 | 0,00 | 0,00 |
| Outros Passivos Contingentes | 0,00 | 0,00 | 0,00 |

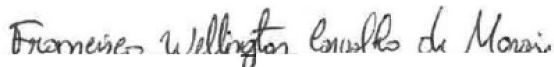
| DESPESAS DE PPP | EXERCÍCIO ANTERIOR | EXERCÍCIO CORRENTE (EC) | <EC+1> | <EC+2> | <EC+3> | <EC+4> | <EC+5> | <EC+6> | <EC+7> | <EC+8> | <EC+9> |
|---|--------------------|-------------------------|--------|--------|--------|--------|--------|--------|--------|--------|--------|
| | | | | | | | | | | | |
| PPP A CONTRATAR (II) | 0,00 | 0,00 | 0,00 | 0,00 | 0,00 | 0,00 | 0,00 | 0,00 | 0,00 | 0,00 | 0,00 |
| RECEITA CORRENTE LÍQUIDA (RCL) (III) | 0,00 | 0,00 | 0,00 | 0,00 | 0,00 | 0,00 | 0,00 | 0,00 | 0,00 | 0,00 | 0,00 |
| TOTAL DAS DESPESAS CONSIDERADAS PARA O LI | 0,00 | 0,00 | 0,00 | 0,00 | 0,00 | 0,00 | 0,00 | 0,00 | 0,00 | 0,00 | 0,00 |
| TOTAL DAS DESPESAS / RCL (%) (V) = (IV) / (III) | 0,00 | 0,00 | 0,00 | 0,00 | 0,00 | 0,00 | 0,00 | 0,00 | 0,00 | 0,00 | 0,00 |



JOÃO BOSCO PESSOA TABOSA.
Prefeito Municipal



MUNICÍPIOS CONSULTORIA E CONTABILIDADE S/S -
ME
Contador - CRC 325/O



FRANCISCO WELLINGTON CARVALHO DE MORAIS
Controlador



FRANCISCO CLAUDIO BEZERRA GOMES
Secretário de Administração e Finanças

GOVERNO MUNICIPAL DE PENTECOSTE

Relatório Resumido de Execução Orçamentária

Demonstrativo Simplificado do Relatório Resumido da Execução Orçamentária

Orçamento Fiscal e da Seguridade Social

Período: Janeiro a Abril de 2021/Bimestre: Março e Abril

RREO - Anexo XIV (LRF, Art. 52, inciso I, alíneas "a" e "b" do inciso II e §1º)

Em Reais

| BALANÇO ORÇAMENTÁRIO | Até o Bimestre | | |
|--|-------------------------------|--------------------------------------|---------------------------|
| PREVISÃO INICIAL | 125.517.766,00 | | |
| PREVISÃO ATUALIZADA | 125.517.766,00 | | |
| RECEITAS REALIZADAS | 33.171.999,97 | | |
| DÉFICIT ORÇAMENTÁRIO | 0,00 | | |
| SALDOS DE EXERCÍCIOS ANTERIORES | 0,00 | | |
| DOTAÇÃO INICIAL | 125.517.766,00 | | |
| CRÉDITOS ADICIONAIS | 0,00 | | |
| DOTAÇÃO ATUALIZADA | 125.517.766,00 | | |
| DESPESA EMPENHADA | 39.808.649,53 | | |
| DESPESA LIQUIDADADA | 28.662.780,46 | | |
| SUPERÁVIT ORÇAMENTÁRIO | 4.509.219,51 | | |
| DESPESA POR FUNÇÃO/SUBFUNÇÃO | Até o Bimestre | | |
| DESPESAS EMPENHADAS | 39.808.649,53 | | |
| DESPESAS LIQUIDADADAS | 28.662.780,46 | | |
| RECEITA CORRENTE LÍQUIDA - RCL | Até o Bimestre | | |
| RECEITA CORRENTE LÍQUIDA | 96.096.843,51 | | |
| RESULTADOS NOMINAL E PRIMÁRIO | Meta Fixada no AMF da LDO (a) | Resultado Apurado Até o Bimestre (b) | % em Relação à Meta (b/a) |
| RESULTADO PRIMÁRIO | 0,00 | 2.283.681,40 | 0,00 |
| RESULTADO NOMINAL | 0,00 | 2.305.978,53 | 0,00 |
| DESPESAS COM AÇÕES TÍPICAS DE MDE | Valor Apurado Até o Bimestre | Limites Constitucionais Anuais | |
| | | % Mínimo a Aplicar no Exercício | % Aplicado Até o Bimestre |
| Mínimo Anual de <18% / 25%> das Receitas de Impostos na | 3.401.525,62 | 25,00 | 20,36 |
| Mínimo Anual de 70% do FUNDEB na Remuneração do | 5.827.160,74 | 70,00 | 47,52 |
| Percentual de 50% da Complementação do Fundeb na | 0,00 | 50,00 | 0,00 |
| Mínimo de 15% da Complementação do Fundeb em Despesa | 0,00 | 15,00 | 0,00 |
| RECEITA DE ALIENAÇÃO DE ATIVOS E APLICAÇÃO DOS RECURSOS | Valor Apurado Até o Bimestre | Saldo a Realizar | |
| Receita de Capital Resultante da Alienação de Ativos | | 0,00 | 0,00 |
| Aplicação dos Recursos da Alienação de Ativos | | 0,00 | 0,00 |
| DESPESAS COM AÇÕES E SERVIÇOS PÚBLICOS DE SAÚDE | Valor Apurado Até o Bimestre | Limite Constitucional Anual | |
| | | % Mínimo a Aplicar no Exercício | % Aplicado Até o Bimestre |
| Despesas com Ações e Serviços Públicos de Saúde | 2.351.334,60 | 15,00 | 14,07 |

GOVERNO MUNICIPAL DE PENTECOSTE

Relatório Resumido de Execução Orçamentária


Demonstrativo Simplificado do Relatório Resumido da Execução Orçamentária

Orçamento Fiscal e da Seguridade Social

Período: Janeiro a Abril de 2021/Bimestre: Março e Abril

RREO - Anexo XIV (LRF, Art. 52, inciso I, alíneas "a" e "b" do inciso II e §1º)

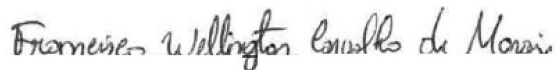
Em Reais



JOÃO BOSCO PESSOA TABOSA.
Prefeito Municipal



MUNICÍPIOS CONSULTORIA E CONTABILIDADE S/S -
ME
Contador - CRC 325/O



FRANCISCO WELLINGTON CARVALHO DE MORAIS
Controlador



FRANCISCO CLAUDIO BEZERRA GOMES
Secretário de Administração e Finanças