



PREFEITURA MUNICIPAL

PENTECOSTE

RELATÓRIO DE GESTÃO FISCAL

RGF

1º QUADRIMESTRE/2021

PUBLICADO CONFORME EDITAL Nº 2021.05.28-2



PREFEITURA MUNICIPAL

PENTECOSTE

EDITAL DE PUBLICAÇÃO Nº 2021.05.28-2

O **Prefeito do Município de PENTECOSTE – Estado do Ceará**, Cidadão **JOÃO BOSCO PESSOA TABOSA**, em pleno exercício do cargo e no uso competente de suas atribuições, notadamente as conferidas pelo Art. 28, Inciso X, da Constituição do Estado do Ceará, **RESOLVE** publicar o **RELATÓRIO DE GESTÃO FISCAL – RGF** do Poder Executivo Municipal, atinente ao **1º QUADRIMESTRE** do exercício financeiro de **2021** das seguintes formas:

1. Mediante afixação nos locais de amplo acesso do público em geral no âmbito do Município de **PENTECOSTE/CE**; e
2. Em meio eletrônico de acesso ao público conforme disposto no Art. 48 da LRF, no endereço: **www.pentecoste.ce.gov.br**.

PUBLIQUE-SE, DIVULGUE-SE, CUMPRA-SE.

Paço do Poder Executivo Municipal de PENTECOSTE – Estado do Ceará
Em, 28 de maio de 2021.

JOÃO BOSCO PESSOA TABOSA
Prefeito Municipal

PREFEITURA MUNICIPAL DE PENTECOSTE - Poder EXECUTIVO

Relatório de Gestão Fiscal

Demonstrativo da Despesa com Pessoal

Orçamento Fiscal e da Seguridade Social

Período: Janeiro a Abril de 2021/Quadrimestre: Janeiro a Abril

RGF - Anexo 1 (LRF, Art. 55, inciso I, alínea "a")

R\$ 1,00

Despesas com Pessoal	Despesas Executadas													Inscritas em Restos a Pagar não-Processados (b)
	(Últimos 12 Meses)													
	Liquidadas													
	Maio / 2020	Junho / 2020	Julho / 2020	Agosto / 2020	Setembro / 2020	Outubro / 2020	Novembro / 2020	Dezembro / 2020	Janeiro / 2021	Fevereiro / 2021	Março / 2021	Abril / 2021	TOTAL (ÚLTIMOS 12 MESES) (a)	
Despesa Bruta com Pessoal (I)	4.311.363,17	4.219.342,61	5.853.964,24	4.233.955,56	4.211.907,84	4.184.212,02	3.375.047,53	3.827.967,11	3.606.924,92	4.507.520,61	4.544.552,18	4.565.717,65	51.442.475,44	0,00
Pessoal Ativo	4.311.363,17	4.219.342,61	5.853.964,24	4.233.955,56	4.211.907,84	4.184.212,02	3.375.047,53	3.827.967,11	3.606.924,92	4.507.520,61	4.544.552,18	4.565.717,65	51.442.475,44	0,00
Vencimento, Vantagens e Outras Despesas Variáveis	3.386.188,80	3.396.630,04	5.017.249,42	3.391.512,94	3.361.040,64	3.345.036,82	3.375.047,53	3.827.967,11	3.606.924,92	3.723.079,66	3.733.818,19	3.859.020,74	44.023.516,81	0,00
Obrigações Patronais	925.174,37	822.712,57	836.714,82	842.442,62	850.867,20	839.175,20	0,00	0,00	0,00	784.440,95	810.733,99	706.696,91	7.418.958,63	0,00
Benefícios Previdenciários	0,00	0,00	0,00	0,00	0,00	0,00	0,00	0,00	0,00	0,00	0,00	0,00	0,00	0,00
Pessoal Inativo e Pensionistas	0,00	0,00	0,00	0,00	0,00	0,00	0,00	0,00	0,00	0,00	0,00	0,00	0,00	0,00
Aposentadoria, Reserva e Reformas	0,00	0,00	0,00	0,00	0,00	0,00	0,00	0,00	0,00	0,00	0,00	0,00	0,00	0,00
Pensões	0,00	0,00	0,00	0,00	0,00	0,00	0,00	0,00	0,00	0,00	0,00	0,00	0,00	0,00
Outros Benefícios Previdenciários	0,00	0,00	0,00	0,00	0,00	0,00	0,00	0,00	0,00	0,00	0,00	0,00	0,00	0,00
Outras Despesas de Pessoal decorrentes de Contratos de Terceirização (§1º do art. 18 da LRF)	0,00	0,00	0,00	0,00	0,00	0,00	0,00	0,00	0,00	0,00	0,00	0,00	0,00	0,00
Despesa com Pessoal não Executada Orçamentariamente	0,00	0,00	0,00	0,00	0,00	0,00	0,00	0,00	0,00	0,00	0,00	0,00	0,00	0,00
Despesas Não Computadas (§1º do art. 19 da LRF) (II)	0,00	0,00	0,00	0,00	0,00	0,00	0,00	0,00	0,00	0,00	0,00	0,00	0,00	0,00
Indenizações por Demissão e Incentivos à Demissão Voluntária	0,00	0,00	0,00	0,00	0,00	0,00	0,00	0,00	0,00	0,00	0,00	0,00	0,00	0,00
Decorrente de Decisão Judicial de Período Anterior ao da Apuração	0,00	0,00	0,00	0,00	0,00	0,00	0,00	0,00	0,00	0,00	0,00	0,00	0,00	0,00
Despesa de Exercícios Anteriores de Período Anterior ao da Apuração	0,00	0,00	0,00	0,00	0,00	0,00	0,00	0,00	0,00	0,00	0,00	0,00	0,00	0,00
Inativos e Pensionistas com Recursos Vinculados	0,00	0,00	0,00	0,00	0,00	0,00	0,00	0,00	0,00	0,00	0,00	0,00	0,00	0,00
Despesa Líquida com Pessoal (III) = (I - II)	4.311.363,17	4.219.342,61	5.853.964,24	4.233.955,56	4.211.907,84	4.184.212,02	3.375.047,53	3.827.967,11	3.606.924,92	4.507.520,61	4.544.552,18	4.565.717,65	51.442.475,44	0,00

Apuração do Cumprimento do Limite Legal	Valor	% Sobre a RCL Ajustada
Receita Corrente Líquida - RCL (IV)	96.096.843,51	---
(-) Transferências obrigatórias da União relativas às emendas individuais (art. 166-A, § 1º, da CF) (V)	1.300.000,00	---
(-) Transferências obrigatórias da União relativas às emendas de bancada (art. 166, § 16 da CF) (VI)	0,00	---
RECEITA CORRENTE LÍQUIDA AJUSTADA PARA CÁLCULO DOS LIMITES DA DESPESA COM PESSOAL (VII) = (IV - V - VI)	94.796.843,51	---
Despesa Total com Pessoal - DTP (VIII) = (IIIa) + (IIIb)	51.442.475,44	54,27
Limite Máximo (IX) (incisos I, II e III do art. 20 da LRF)	51.190.295,50	54,00

PREFEITURA MUNICIPAL DE PENTECOSTE - Poder EXECUTIVO

Relatório de Gestão Fiscal

Demonstrativo da Despesa com Pessoal

Orçamento Fiscal e da Seguridade Social

Período: Janeiro a Abril de 2021/Quadrimestre: Janeiro a Abril

RGF - Anexo 1 (LRF, Art. 55, inciso I, alínea "a")

R\$ 1,00

Limite Prudencial (X) = (0,95 x IX) (parágrafo único do art. 22 da LRF)


48.630.780,72

51,30

Limite de Alerta (XI) = (0,90 x IX) (Inciso II do §1º do art. 59 da LRF)

46.071.265,95

48,60



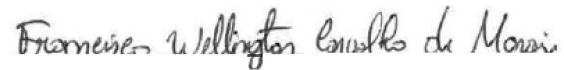
JOÃO BOSCO PESSOA TABOSA.

Prefeito Municipal



MUNICIPIOS CONSULTORIA E CONTABILIDADE S/S - ME

Contador - CRC 325/O



FRANCISCO WELLINGTON CARVALHO DE MORAIS

Controlador



FRANCISCO CLAUDIO BEZERRA GOMES

Secretário de Administração e Finanças

PREFEITURA MUNICIPAL DE PENTECOSTE - Poder EXECUTIVO

Relatório de Gestão Fiscal

Demonstrativo da Dívida Consolidada Líquida

Orçamento Fiscal e da Seguridade Social

Período: Janeiro a Abril de 2021/Quadrimestre: Janeiro a Abril

RGF - Anexo 2 (LRF, Art. 55, inciso I, alínea "b")

R\$ 1,00

<u>Dívida Consolidada</u>	Saldo do Exercício Anterior	Saldo do Exercício de 2021		
		Até o 1º Quadrimestre	Até o 2º Quadrimestre	Até o 3º Quadrimestre
DÍVIDA CONSOLIDADA - DC (I)	27.912.202,23	27.882.519,11	0,00	0,00
Dívida Mobiliária				
Dívida Contratual	27.912.202,23	27.882.519,11	0,00	0,00
Empréstimos				
Internos				
Externos				
Reestruturação da Dívida de Estados e Municípios				
Financiamentos	0,00	0,00	0,00	0,00
Internos	0,00	0,00	0,00	0,00
Externos				
Parcelamento e Renegociação de Dívidas	27.912.202,23	27.882.519,11	0,00	0,00
De Tributos	361.025,93	331.342,81	0,00	0,00
De Contribuições Previdenciárias	27.551.176,30	27.551.176,30	0,00	0,00
De Demais Contribuições Sociais	0,00	0,00	0,00	0,00
De FGTS	0,00	0,00	0,00	0,00
Com Instituição Não Financeira	0,00	0,00	0,00	0,00
Demais Dívidas Contratuais				
Precatórios Posteriores a 05/05/2000 (Inclusive) - Vencidos e Outras Dívidas				
DEDUÇÕES (II)	9.392.044,86	13.604.635,79	0,00	0,00
Disponibilidade de Caixa	9.392.044,86	13.604.635,79	0,00	0,00
Disponibilidade de Caixa Bruta	14.922.886,44	17.495.374,45	0,00	0,00
(-) Restos a Pagar Processados	5.530.841,58	3.890.738,66	0,00	0,00
Demais Haveres Financeiros	0,00	0,00	0,00	0,00
DÍVIDA CONSOLIDADA LÍQUIDA - DCL (III) - (I - II)	18.520.157,37	14.277.883,32	0,00	0,00
RECEITA CORRENTE LÍQUIDA - RCL (IV)	96.035.235,75	96.096.843,51	0,00	0,00
(-) Emendas Individuais (art. 166-A, § 1º, da CF) (V)	1.300.000,00	1.300.000,00	0,00	0,00
RECEITA CORRENTE LÍQUIDA - AJUSTADA (VI) = (IV - V)	94.735.235,75	94.796.843,51	0,00	0,00
% DA DC SOBRE A RCL (I / VI)	29,46	29,41	0,00	0,00
% DA DCL SOBRE A RCL (III / VI)	19,55	15,06	0,00	0,00
LIMITE DEFINIDO RESOLUÇÃO DO SENADO FEDERAL %	113.682.282,90	113.756.212,21		0,00
LIMITE DE ALERTA (inciso III do 1º do art. 59 da LRF) %	102.314.054,61	102.380.590,99	0,00	0,00
<u>Outros Valores Não Integrantes da DC</u>				
PRECATÓRIOS ANTERIORES A 05/05/2000				
PRECATÓRIOS POSTERIORES A 05/05/2000				
PASSIVO ATUARIAL				
INSUFICIÊNCIA FINANCEIRA	0,00	0,00	0,00	0,00
DEPÓSITOS E CONSIGNAÇÕES SEM CONTRAPARTIDA	611.052,04	977.526,31	0,00	0,00
RP NÃO PROCESSADOS	650.843,64	56.623,26	0,00	0,00
ANTECIPAÇÕES DE RECEITA ORÇAMENTÁRIA - ARO				
DÍVIDA CONTRATUAL DE PPP				
APROPRIAÇÃO DE DEPÓSITOS JUDICIAIS - LC 151/2015				

PREFEITURA MUNICIPAL DE PENTECOSTE - Poder EXECUTIVO

Relatório de Gestão Fiscal

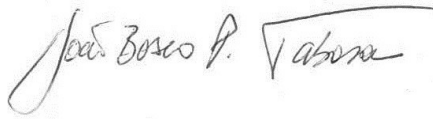
Demonstrativo da Dívida Consolidada Líquida

Orçamento Fiscal e da Seguridade Social

Período: Janeiro a Abril de 2021/Quadrimestre: Janeiro a Abril

RGF - Anexo 2 (LRF, Art. 55, inciso I, alínea "b")

R\$ 1,00



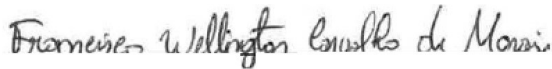
JOÃO BOSCO PESSOA TABOSA.

Prefeito Municipal



MUNICÍPIOS CONSULTORIA E CONTABILIDADE S/S - ME

Contador - CRC 325/O



FRANCISCO WELLINGTON CARVALHO DE MORAIS

Controlador



FRANCISCO CLAUDIO BEZERRA GOMES

Secretário de Administração e Finanças

PREFEITURA MUNICIPAL DE PENTECOSTE - Poder EXECUTIVO

Relatório de Gestão Fiscal

Demonstrativo das Garantias e Contragarantias de Valores

Orçamento Fiscal e da Seguridade Social

Período: Janeiro a Abril de 2021/Quadrimestre: Janeiro a Abril

RGF - ANEXO III (LRF, art. 55, inciso I, alínea "c" e art. 40 § 1º)

R\$ 1,00

<u>GARANTIAS CONCEDIDAS</u>	SALDO DO EXERCÍCIO ANTERIOR	SALDOS DO EXERCÍCIO DE 2021		
		Até o 1º Quadrimestre	Até o 2º Quadrimestre	Até o 3º Quadrimestre
AOS ESTADOS (I)	0,00	0,00	0,00	0,00
Em Operações de Crédito Externas	0,00	0,00	0,00	0,00
Em Operações de Crédito Internas	0,00	0,00	0,00	0,00
AOS MUNICÍPIOS (II)	0,00	0,00	0,00	0,00
Em Operações de Crédito Externas	0,00	0,00	0,00	0,00
Em Operações de Crédito Internas	0,00	0,00	0,00	0,00
ÀS ENTIDADES CONTROLADAS (III)	0,00	0,00	0,00	0,00
Em Operações de Crédito Externas	0,00	0,00	0,00	0,00
Em Operações de Crédito Internas	0,00	0,00	0,00	0,00
POR MEIO DE FUNDOS (IV)	0,00	0,00	0,00	0,00
TOTAL GARANTIAS CONCEDIDAS (V) = (I + II + III + IV)	0,00	0,00	0,00	0,00
RECEITA CORRENTE LÍQUIDA - RCL (VI)	96.035.235,75	96.096.843,51		
(-) Transferências obrigatórias da União relativas às emendas individuais (art. 166-A, § 1º, da CF) (VII)	1.300.000,00	1.300.000,00		
RECEITA CORRENTE LÍQUIDA AJUSTADA PARA CÁLCULO DOS LIMITES DE ENDIVIDAMENTO (VIII) = (VI - VII)	94.735.235,75	94.796.843,51		
% do TOTAL DAS GARANTIAS sobre a RCL AJUSTADA (V/VIII)	0,00	0,00		
LIMITE DEFINIDO POR RESOLUÇÃO DO SENADO FEDERAL - <%>	0,00	0,00		
LIMITE DE ALERTA (inciso III do §1º do art. 59 da LRF) - <%>	0,00	0,00		

<u>CONTRAGARANTIAS RECEBIDAS</u>	SALDO DO EXERCÍCIO ANTERIOR	SALDOS DO EXERCÍCIO DE 2021		
		Até o 1º Quadrimestre	Até o 2º Quadrimestre	Até o 3º Quadrimestre
DOS ESTADOS (VII)	0,00	0,00	0,00	0,00
Em Garantia às operações de Crédito Externas	0,00	0,00	0,00	0,00
Em Garantia às operações de Crédito Internas	0,00	0,00	0,00	0,00
DOS MUNICÍPIOS (VIII)	0,00	0,00	0,00	0,00
Em Garantia às operações de Crédito Externas	0,00	0,00	0,00	0,00
Em Garantia às operações de Crédito Internas	0,00	0,00	0,00	0,00
DAS ENTIDADES CONTROLADAS (IX)	0,00	0,00	0,00	0,00
Em Garantia às operações de Crédito Externas	0,00	0,00	0,00	0,00
Em Garantia às operações de Crédito Internas	0,00	0,00	0,00	0,00
EM GARANTIAS POR MEIO DE FUNDOS (X)	0,00	0,00	0,00	0,00
TOTAL CONTRAGARANTIAS RECEBIDAS (XI) = (VII + VIII + IX + X)	0,00	0,00	0,00	0,00

PREFEITURA MUNICIPAL DE PENTECOSTE - Poder EXECUTIVO

Relatório de Gestão Fiscal

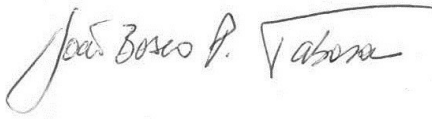
Demonstrativo das Garantias e Contragarantias de Valores

Orçamento Fiscal e da Seguridade Social

Período: Janeiro a Abril de 2021/Quadrimestre: Janeiro a Abril

RGF - ANEXO III (LRF, art. 55, inciso I, alínea "c" e art. 40 § 1º)

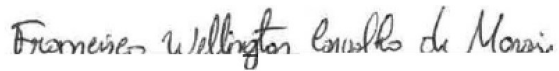
R\$ 1,00



JOÃO BOSCO PESSOA TABOSA.
Prefeito Municipal



MUNICIPIOS CONSULTORIA E CONTABILIDADE S/S -
ME
Contador - CRC 325/O



FRANCISCO WELLINGTON CARVALHO DE MORAIS
Controlador



FRANCISCO CLAUDIO BEZERRA GOMES
Secretário de Administração e Finanças

PREFEITURA MUNICIPAL DE PENTECOSTE - Poder EXECUTIVO

Relatório de Gestão Fiscal

DEMONSTRATIVO DAS OPERAÇÕES DE CRÉDITO

Orçamento Fiscal e da Seguridade Social

Período: Janeiro a Abril de 2021/Quadrimestre: Janeiro a Abril

RGF - ANEXO 4 (LRF, art. 55, inciso I, alínea "d" e inciso III alínea "c")

R\$ 1,00

<u>OPERAÇÕES DE CRÉDITO</u>	VALOR REALIZADO	
	No Quadrimestre de Referência	Até o Quadrimestre de Referência (a)
Mobiliária		
Interna		
Externa		
Contratual		
Interna		
Empréstimos		
Aquisição Financiada de Bens e Arrendamento Mercantil Financeiro		
Antecipação de Receita pela Venda a Termo de Bens e Serviços		
Assunção, Reconhecimento e Confissão de Dívidas (LRF, art. 29, § 1º)		
Operações de crédito previstas no art. 7º § 3º da RSF nº 43/2001 1 (I)		
Externa		
Empréstimos		
Aquisição Financiada de Bens e Arrendamento Mercantil Financeiro		
Antecipações de Receitas pela Venda a Termo de Bens e Serviços		
Assunção, Reconhecimento e Confissão de Dívidas (LRF, art. 29, § 1º)		
Operações de crédito previstas no art. 7º § 3º da RSF nº 43/2001 1 (II)		
TOTAL (III)	0,00	0,00

<u>APURAÇÃO DO CUMPRIMENTO DOS LIMITES</u>	VALOR	% SOBRE A RCL
RECEITA CORRENTE LÍQUIDA – RCL (IV)	96.096.843,51	100,00
(-) Transferências obrigatórias da União relativas às emendas individuais (§ 1º, art. 166-A da CF) (V)	1.300.000,00	
RECEITA CORRENTE LÍQUIDA AJUSTADA PARA CÁLCULO DOS LIMITES DE ENDIVIDAMENTO (VI) = (IV - V)	94.796.843,51	
OPERAÇÕES VEDADAS (VII)		
TOTAL CONSIDERADO PARA FINS DA APURAÇÃO DO CUMPRIMENTO DO LIMITE (VIII) = (IIIa + VII - Ia - IIa)		
LIMITE GERAL DEFINIDO POR RESOLUÇÃO DO SENADO FEDERAL PARA AS OPERAÇÕES DE CRÉDITO INTERNAS E EXTERNAS	15.167.494,96	16,00
LIMITE DE ALERTA (inciso III do §1º do art. 59 da LRF) - <%>	13.650.745,47	14,40
OPERAÇÕES DE CRÉDITO POR ANTECIPAÇÃO DA RECEITA ORÇAMENTÁRIA		

PREFEITURA MUNICIPAL DE PENTECOSTE - Poder EXECUTIVO

Relatório de Gestão Fiscal

DEMONSTRATIVO DAS OPERAÇÕES DE CRÉDITO

Orçamento Fiscal e da Seguridade Social


Período: Janeiro a Abril de 2021/Quadrimestre: Janeiro a Abril

RGF - ANEXO 4 (LRF, art. 55, inciso I, alínea "d" e inciso III alínea "c")

R\$ 1,00

LIMITE DEFINIDO POR RESOLUÇÃO DO SENADO FEDERAL PARA AS OPERAÇÕES DE CRÉDITO POR ANTECIPAÇÃO DA RECEITA ORÇAMENTÁRIA	6.635.779,05	7,00
--	--------------	------

<u>OUTRAS OPERAÇÕES QUE INTEGRAM A DÍVIDA CONSOLIDADA</u>	VALOR REALIZADO	
	No Quadrimestre de Referência	Até o Quadrimestre de Referência (a)
Parcelamentos de Dívidas	0,00	0,00
Tributos	0,00	0,00
Contribuições Previdenciárias	0,00	0,00
FGTS	0,00	0,00
Operações de reestruturação e recomposição do principal de dívidas		



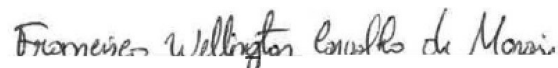
JOÃO BOSCO PESSOA TABOSA.

Prefeito Municipal



MUNICIPIOS CONSULTORIA E CONTABILIDADE S/S - ME

Contador - CRC 325/O



FRANCISCO WELLINGTON CARVALHO DE MORAIS

Controlador



FRANCISCO CLAUDIO BEZERRA GOMES

Secretário de Administração e Finanças

PREFEITURA MUNICIPAL DE PENTECOSTE - Poder EXECUTIVO

Relatório de Gestão Fiscal

Demonstrativo da Disponibilidade de Caixa e dos Restos a Pagar

Orçamento Fiscal e da Seguridade Social

Período: Janeiro a Abril de 2021/Quadrimestre: Janeiro a Abril

RGF - Anexo 5 (LRF, Art. 55, inciso III, alínea "a")

R\$ 1,00

Identificação dos Recursos	Disponibilidade de Caixa Bruta (a)	Obrigações Financeiras				Insuficiência financeira verificada no consórcio público (f)	Disponibilidade de Caixa Líquida (Antes da Inscrição em Restos a Pagar Não Processados) (g)=(a-(b+c+d+e)-f)	Restos a Pagar Empenhados e Não Liquidados do Exercício	Empenhos Não Liquidados Cancelados (Não Inscritos por Insuficiência Financeira)
		Restos a Pagar Liquidados e Não Pagos		Restos a Pagar Empenhados e Não Liquidados de Exercícios Anteriores (d)	Demais Obrigações Financeiras (e)				
		De Exercícios Anteriores (b)	Do Exercícios (c)						
Total dos Recursos Vinculados (I)	11.589.611,32	710.259,85	847.221,60	8.264,02	0,00	0,00	10.023.865,85	7.113.579,46	0,00
Transferências Fundo a Fundo de Recursos do SUS proveni	0,00	0,00	388.692,46	0,00	0,00	0,00	-388.692,46	473.566,09	0,00
Transferências da União - inciso I do art. 5º da Lei Complem	444.503,27	0,00	2.250,00	0,00	0,00	0,00	442.253,27	8.141,00	0,00
Transferências Fundo a Fundo de Recursos do SUS proveni	0,00	22.247,00	0,00	0,00	0,00	0,00	-22.247,00	0,00	0,00
Transferências de Convênios - Assistência Social - União	59.203,58	0,00	0,00	0,00	0,00	0,00	59.203,58	0,00	0,00
Receitas de Impostos e de Transferência de Impostos - Edu	4.142,47	0,00	0,00	0,00	0,00	0,00	4.142,47	254.660,30	0,00
Transferências do FUNDEB - Impostos 70%	26.118,06	0,00	0,00	0,00	0,00	0,00	26.118,06	2.284.441,06	0,00
Transferências do FUNDEB - Impostos 30%	878,74	0,00	7.760,57	0,00	0,00	0,00	-6.881,83	853.507,13	0,00
Transferência do Salário-Educação	987.725,09	0,00	0,00	0,00	0,00	0,00	987.725,09	0,00	0,00
Transferências de Recursos do FNDE Referentes ao Progra	279,36	0,00	0,00	0,00	0,00	0,00	279,36	0,00	0,00
Transferências de Recursos do FNDE Referentes ao Progra	234.327,63	0,00	0,00	0,00	0,00	0,00	234.327,63	0,00	0,00
Transferências de Recursos do FNDE Referentes ao Progra	537.557,43	0,00	0,00	0,00	0,00	0,00	537.557,43	0,00	0,00
Outras Transferências de Recursos do FNDE	20.640,05	0,00	0,00	0,00	0,00	0,00	20.640,05	0,00	0,00
Transferências de Convênios - União/Educação	14.764,67	0,00	0,00	0,00	0,00	0,00	14.764,67	0,00	0,00
Receitas de Impostos e de Transferência de Impostos - Saú	215.853,92	0,00	66.094,13	0,00	0,00	0,00	149.759,79	1.017.511,82	0,00
Transferências Fundo a Fundo de Recursos do SUS proveni	468.149,36	0,00	350.579,47	0,00	0,00	0,00	117.569,89	1.801.540,97	0,00
Transferências Fundo a Fundo de Recursos do SUS proveni	682.180,49	0,00	0,00	0,00	0,00	0,00	682.180,49	0,00	0,00
Transferências de Convênios ou de Contratos de Repasse v	280.964,45	0,00	0,00	0,00	0,00	0,00	280.964,45	0,00	0,00
Transferências de Convênios ou de Contratos de Repasse v	110.382,98	0,00	0,00	0,00	0,00	0,00	110.382,98	0,00	0,00
Transferência de Recursos do Fundo Nacional de Assistênci	188.808,70	0,00	9.220,10	0,00	0,00	0,00	179.588,60	24.788,58	0,00
Transferência de Recursos do Fundo Estadual de Assistênci	34.765,52	0,00	1.131,19	0,00	0,00	0,00	33.634,33	12.084,41	0,00
Outras Transferências de Convênios ou Contratos de Repas	6.754.657,32	0,00	0,00	0,00	0,00	0,00	6.754.657,32	0,00	0,00
Outras Transferências de Convênios ou Contratos de Repas	218.042,38	0,00	20.325,22	0,00	0,00	0,00	197.717,16	359.156,10	0,00
Transferência da União Referente a Royalties do Petróleo	238,26	0,00	0,00	0,00	0,00	0,00	238,26	0,00	0,00
Contribuição de Intervenção no Domínio Econômico - CIDE	71.184,08	0,00	0,00	0,00	0,00	0,00	71.184,08	0,00	0,00
Contribuição para o Custeio do Serviço de Iluminação Públic	203.347,84	0,00	0,00	0,00	0,00	0,00	203.347,84	0,00	0,00

PREFEITURA MUNICIPAL DE PENTECOSTE - Poder EXECUTIVO

Relatório de Gestão Fiscal

Demonstrativo da Disponibilidade de Caixa e dos Restos a Pagar

Orçamento Fiscal e da Seguridade Social

Período: Janeiro a Abril de 2021/Quadrimestre: Janeiro a Abril

RGF - Anexo 5 (LRF, Art. 55, inciso III, alínea "a")

R\$ 1.00

Identificação dos Recursos	Disponibilidade de Caixa Bruta (a)	Obrigações Financeiras				Insuficiência financeira verificada no consórcio público (f)	Disponibilidade de Caixa Líquida (Antes da Inscrição em Restos a Pagar Não Processados) (g)=(a-(b+c+d+e)-f)	Restos a Pagar Empenhados e Não Liquidados do Exercício	Empenhos Não Liquidados Cancelados (Não Inscritos por Insuficiência Financeira)
		Restos a Pagar Liquidados e Não Pagos		Restos a Pagar Empenhados e Não Liquidados de Exercícios Anteriores (d)	Demais Obrigações Financeiras (e)				
		De Exercícios Anteriores (b)	Do Exercícios (c)						
Recursos Destinados aos Direitos da Criança e do Adolesce	0,00	0,00	542,64	0,00	0,00	0,00	-542,64	12.269,15	0,00
Recursos Destinados ao Meio Ambiente	0,00	0,00	625,82	0,00	0,00	0,00	-625,82	11.912,85	0,00
Transferências do FUNDEB - Impostos 70% Exercício Anteri	0,00	473.301,68	0,00	0,00	0,00	0,00	-473.301,68	0,00	0,00
Transferências do FUNDEB - Impostos 30% Exercício Anteri	0,00	98.469,19	0,00	0,00	0,00	0,00	-98.469,19	0,00	0,00
Transferências de Recursos do FNDE Referentes ao Progra	0,00	0,10	0,00	0,00	0,00	0,00	-0,10	0,00	0,00
Receitas de Impostos e de Transferência de Impostos - Saú	0,00	50.231,92	0,00	764,50	0,00	0,00	-50.996,42	0,00	0,00
Transferências Fundo a Fundo de Recursos do SUS proveni	0,00	1.080,79	0,00	0,00	0,00	0,00	-1.080,79	0,00	0,00
Transferências Fundo a Fundo de Recursos do SUS proveni	0,00	42.439,00	0,00	7.499,52	0,00	0,00	-49.938,52	0,00	0,00
Transferência de Recursos do Fundo Nacional de Assistênci	0,00	13.944,58	0,00	0,00	0,00	0,00	-13.944,58	0,00	0,00
Transferência de Recursos do Fundo Estadual de Assistênci	0,00	3.060,45	0,00	0,00	0,00	0,00	-3.060,45	0,00	0,00
Outras Transferências de Convênios ou Contratos de Repas	0,00	4.735,14	0,00	0,00	0,00	0,00	-4.735,14	0,00	0,00
Contribuição de Intervenção no Domínio Econômico - CIDE I	0,00	750,00	0,00	0,00	0,00	0,00	-750,00	0,00	0,00
Transferências de Convênios ou de Contratos de Repasse v	30.895,67	0,00	0,00	0,00	0,00	0,00	30.895,67	0,00	0,00
Total dos Recursos Não Vinculados (II)	5.905.763,13	1.769.341,42	571.159,72	48.359,24	0,00	0,00	3.516.902,75	3.976.448,50	0,00
Recursos Ordinários	5.905.763,13	0,00	571.159,72	0,00	0,00	0,00	5.334.603,41	3.976.448,50	0,00
Recursos Ordinários Exercício Anterior	0,00	1.769.341,42	0,00	48.359,24	0,00	0,00	-1.817.700,66	0,00	0,00
Total (III) = (I + II)	17.495.374,45	2.479.601,27	1.418.381,32	56.623,26	0,00	0,00	13.540.768,60	11.090.027,96	0,00

PREFEITURA MUNICIPAL DE PENTECOSTE - Poder EXECUTIVO

Relatório de Gestão Fiscal

Demonstrativo da Disponibilidade de Caixa e dos Restos a Pagar


Orçamento Fiscal e da Seguridade Social

Período: Janeiro a Abril de 2021/Quadrimestre: Janeiro a Abril

RGF - Anexo 5 (LRF, Art. 55, inciso III, alínea "a")

R\$ 1.00

Identificação dos Recursos	Disponibilidade de Caixa Bruta (a)	Obrigações Financeiras				Insuficiência financeira verificada no consórcio público (f)	Disponibilidade de Caixa Líquida (Antes da Inscrição em Restos a Pagar Não Processados) (g)=(a-(b+c+d+e)-f)	Restos a Pagar Empenhados e Não Liquidados do Exercício	Empenhos Não Liquidados Cancelados (Não Inscritos por Insuficiência Financeira)
		Restos a Pagar Liquidados e Não Pagos		Restos a Pagar Empenhados e Não Liquidados de Exercícios Anteriores (d)	Demais Obrigações Financeiras (e)				
		De Exercícios Anteriores (b)	Do Exercícios (c)						



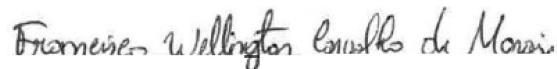
JOÃO BOSCO PESSOA TABOSA.

Prefeito Municipal



MUNICIPIOS CONSULTORIA E CONTABILIDADE S/S - ME

Contador - CRC 325/O



FRANCISCO WELLINGTON CARVALHO DE MORAIS

Controlador



FRANCISCO CLAUDIO BEZERRA GOMES

Secretário de Administração e Finanças

PREFEITURA MUNICIPAL DE PENTECOSTE - Poder EXECUTIVO

Relatório de Gestão Fiscal

DEMONSTRATIVO SIMPLIFICADO DO RELATÓRIO DE GESTÃO FISCAL


Orçamento Fiscal e da Seguridade Social

Período: Janeiro a Abril de 2021/Quadrimestre: Janeiro a Abril

LRF art. 48 - Anexo 6

R\$ 1,00

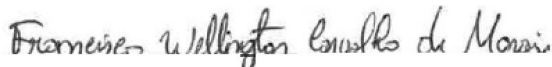
RECEITA CORRENTE LÍQUIDA	Valor Até o Quadrimestre		
Receita Corrente Líquida	96.096.843,51		
Receita Corrente Líquida Ajustada	94.796.843,51		
DESPESA COM PESSOAL	Valor Realizado no Período		
	VALOR	% SOBRE A RCL AJUSTADA	
Despesa Total com Pessoal - DTP	51.442.475,44	54,27	
Limite Máximo (incisos I, II e III, art. 20 da LRF) - <%>	51.190.295,50	54,00	
Limite Prudencial (parágrafo único, art. 22 da LRF) - <%>	48.630.780,72	51,30	
Limite de Alerta (inciso II do §1º do art. 59 da LRF) - <%>	46.071.265,95	48,60	
DÍVIDA CONSOLIDADA	Comparativo do Saldo da Dívida		
	SALDO DO EXERCÍCIO DE 2021		
	Até o 1º Quadrimestre	Até o 2º Quadrimestre	Até o 3º Quadrimestre
Dívida Consolidada Líquida	14.277.883,32	0,00	0,00
Limite Definido por Resolução do Senado Federal	113.756.212,21	0,00	0,00
OPERAÇÕES DE CRÉDITO	VALOR	%SOBRE A RCL	
Operações de Crédito Internas e Externas	0,00	0,00	
Limite Definido pelo Senado Federal para Operações de Crédito Externas e Internas	0,00	0,00	
Operações de Crédito por Antecipação da Receita	0,00	0,00	
Limite Definido pelo Senado Federal para Operações de Crédito por Antecipação da Receita	0,00	0,00	
RESTOS A PAGAR	Inscrição em Restos a Pagar Não Processados do Exercício	Disponibilidade de Caixa Líquida (Antes da Inscrição em Restos a Pagar Não Processados do Exercício)	
Valor Total	1.418.381,32	13.540.768,60	



JOÃO BOSCO PESSOA TABOSA.
Prefeito Municipal



MUNICÍPIOS CONSULTORIA E CONTABILIDADE S/S -
Contador - CRC 325/O



FRANCISCO WELLINGTON CARVALHO DE MORAIS
Controlador



FRANCISCO CLAUDIO BEZERRA GOMES
Secretário de Administração e Finanças